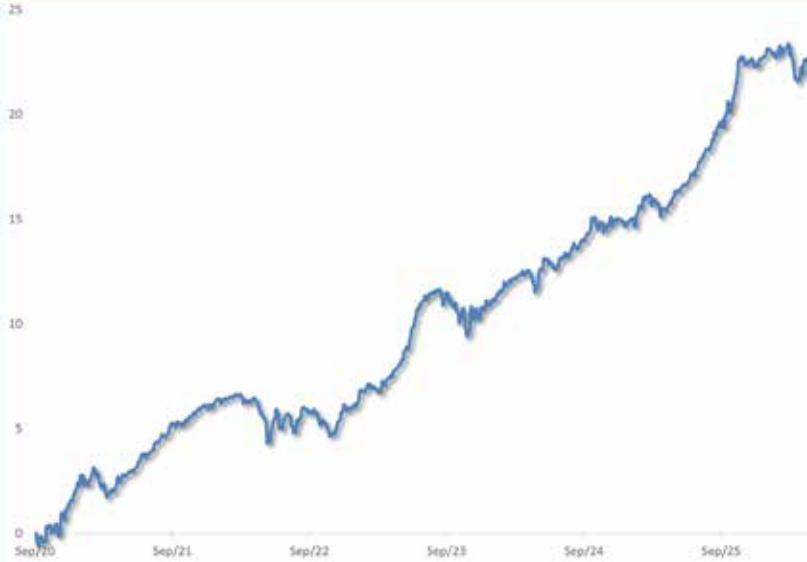


Grafik Pertumbuhan Investasi



Source: Tim investasi Asuransi Takaful Keluarga

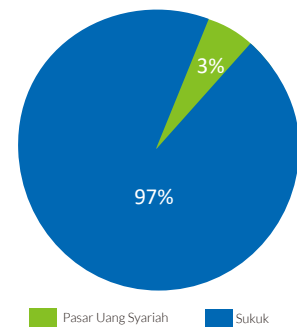
Takaful Amana Pendapatan Tetap

Merupakan suatu produk investasi yang bersifat konservatif dimana bertujuan memperoleh hasil yang optimal dalam jangka panjang melalui penempatan pada sebagian besar efek syariah yang bersifat pendapatan tetap.

Profile

Tipe	Sharia Fixed Income Fund	
Terbit	1 September 2020	
Kebijakan Investasi	60% - 100%	Sharia Fixed Income
	0% - 40%	Sharia Money Market
	-	Sharia Equity

Alokasi Aset Investasi



Kinerja Investasi (Periode yang berakhir 30 April 2026)

	1 bulan	3 bulan	6 bulan	YTD	1 Tahun	3 Tahun	Sejak Terbit
Takaful Amana Pendapatan Tetap	-0,05%	-1,04%	-0,77%	-1,01%	4,64%	12,64%	21,73%
Tolok Ukur	0,33%	-0,37%	0,25%	-0,45%	6,21%	18,82%	29,91%

Market Note

Pada bulan April, pasar obligasi dan sukuk Indonesia melemah di dua pekan terakhir, dipicu oleh memburuknya sentimen risiko global dan meningkatnya tekanan eksternal. Aksi jual terjadi setelah eskalasi kembali tensi geopolitik di Timur Tengah yang mendorong lonjakan tajam harga minyak global dan menghidupkan kembali kekhawatiran inflasi, sehingga mendorong kenaikan imbal hasil global di tengah pernyataan The Fed yang semakin hawkish. Perkembangan ini memicu kekhawatiran terhadap arah kebijakan fiskal, arus keluar modal, serta menekan nilai tukar Rupiah sampai ke level Rp 17.324/USD atau melemah 1,95%.

Meski demikian, Indeks Sukuk Pemerintah IBPA naik +0,40% secara bulanan, dan imbal hasil SBN tenor 10 tahun turun ke 6,85% pada akhir April dari 6,86% bulan sebelumnya. Bank Indonesia menahan suku bunga acuan di 4,75%, dengan fokus utama menjaga stabilitas Rupiah dibandingkan mendorong pertumbuhan ekonomi.

Takaful Amana Pendapatan Tetap - Top 10 Holdings*

Bank Syariah Indonesia	(Deposito Syariah)	2%
Eastspring Syariah FI Amanah	(Reksa Dana Syariah)	22%
SBSN Seri PBS012	(Sukuk Negara)	9%
SBSN Seri PBS029	(Sukuk Negara)	26%
SBSN Seri PBS030	(Sukuk Negara)	2%
SBSN Seri PBS037	(Sukuk Negara)	4%
SBSN Seri PBS038	(Sukuk Negara)	14%
SIEXCL01ECN2	(Sukuk Korporasi)	10%
SMDSSA01ACN4	(Sukuk Korporasi)	2%
SMPPGD03ACN4	(Sukuk Korporasi)	4%

*(Berdasarkan abjad)

Informasi Dana

Dana Kelolaan (Rp Miliar)	: 26,49
Jumlah Unit Penyertaan	: 21.758.715,91
Mata Uang	: Rupiah
Metode Valuasi NAB	: Harian
Kustodian	: Standard Chartered Bank
Pengelola Dana	: PT Asuransi Takaful Keluarga

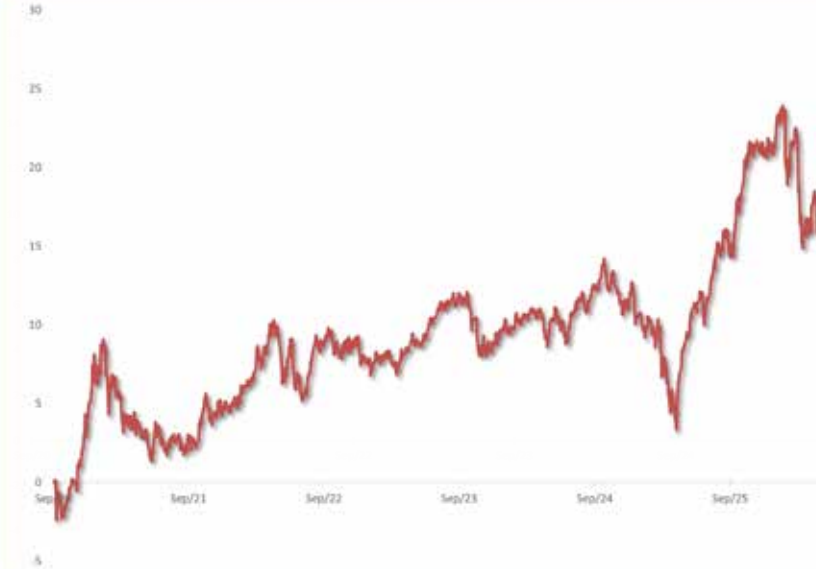
PT Asuransi Takaful Keluarga
Graha Takaful Indonesia
Jl. Mampang Prapatan Raya No. 100
Jakarta 12790 - Indonesia
www.takaful.co.id

Takaful Careline
021- 7919 0005 (Telp/WA)

Disclaimer

Fund Fact Sheet ini disajikan oleh PT. Asuransi Takaful Keluarga. Walaupun informasi ini telah dipersiapkan dengan cermat, namun PT. Asuransi Takaful Keluarga tidak bertanggungjawab terhadap keakuratan informasi dan opini yang terdapat di dalamnya. Opini, proyeksi dan perkiraan dapat berubah sewaktu-waktu tanpa adanya pemberitahuan terlebih dahulu. Kinerja masa lalu tidak mencerminkan kinerja yang akan datang. PT. Asuransi Takaful Keluarga maupun agen atau karyawannya tidak bertanggungjawab terhadap setiap kerugian yang langsung maupun tidak langsung dari setiap penggunaan fund fact sheet ini.

Grafik Pertumbuhan Investasi



Source: Tim investasi Asuransi Takaful Keluarga

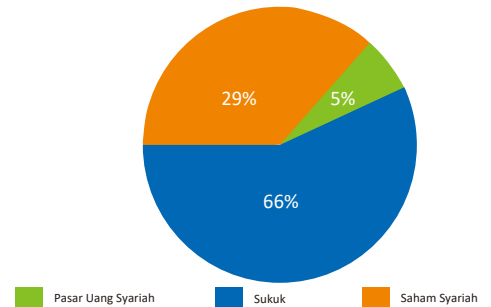
Takaful Optima Campuran

Merupakan investasi yang bersifat balanced moderate dengan tujuan memperoleh hasil yang optimal dalam jangka panjang dengan tetap memberikan pendapatan yang memadai melalui penempatan pada efek syariah bersifat ekuitas, sukuk, dan pasar uang syariah.

Profile

Type	Sharia Balance Moderate Fund	
Terbit	1 September 2020	
Kebijakan Investasi	10% - 80%	Sharia Fixed Income
	0% - 40%	Sharia Money Market
	20% - 70%	Sharia Equity

Alokasi Aset Investasi



Kinerja Investasi (Periode yang berakhir 30 April 2026)

	1 bulan	3 bulan	6 bulan	YTD	1 Tahun	3 Tahun	Sejak Terbit
Takaful Optima Campuran	-0,81%	-4,59%	-4,97%	-5,08%	5,82%	5,16%	15,09%
Tolok Ukur	-0,74%	-5,44%	-5,05%	-6,37%	5,29%	6,54%	18,82%

Market Note

Penguatan sejumlah indeks saham utama global di bulan April tidak diikuti oleh indeks saham syariah domestik. Sentimen pergeseran fokus investor pada perusahaan-perusahaan terkait kecerdasan buatan menjadi pemicu indeks terutama di kawasan asia pasifik.

Indeks JII terkoreksi melemah -3.4%. Capital outflow oleh investor asing masih masif terjadi akibat risiko tingginya harga minyak terhadap perekonomian RI. Selain itu, hasil tinjauan free-float MSCI yang akan dirilis di bulan Mei 2026 turut membatasi ruang gerak investor, khususnya pada saham kapitalisasi besar dan emiten blue chip. Rupiah melemah -1,9% MoM ke Rp17.324 per dolar AS, mendekati rekor terendah, sehingga memperkuat tekanan jual asing. Investor asing mencatat penjualan bersih senilai IDR 17,03 triliun, sementara nilai transaksi harian rata-rata turun ke IDR 16,49 triliun. Ketidakpastian kebijakan masih membayangi, dengan pasar mencermati trade-off fiskal antara penyesuaian harga BBM dan komitmen pemerintah menjaga defisit 3% dari PDB, yang menahan selera risiko. Di sisi makro, surplus perdagangan melebar ke USD 3,3 miliar pada bulan Maret, didorong kenaikan ekspor sebesar +1.6% MoM dan penurunan impor -8.1% MoM. Bank Indonesia tetap menahan suku bunga 4,75%, untuk memprioritaskan stabilitas Rupiah.

Faktor tersebut juga ikut menekan pasar obligasi dan sukuk Indonesia yang melemah di dua pekan terakhir bulan April. Meski demikian, Indeks Sukuk Pemerintah IBPA naik +0,40% secara bulanan, dan imbal hasil SBN tenor 10 tahun turun ke 6,85% pada akhir April dari 6,86% bulan sebelumnya.

Takaful Optima Campuran - Top 10 Holdings*

Astra International Tbk.	(Saham Syariah)	2%
Bank Syariah Indonesia	(Deposito Syariah)	2%
Bumi Resources Tbk.	(Saham Syariah)	2%
Merdeka Cooper Gold Tbk.	(Saham Syariah)	2%
SBSN Seri PBS005	(Sukuk Negara)	3%
SBSN Seri PBS012	(Sukuk Negara)	49%
SBSN Seri PBS029	(Sukuk Negara)	7%
SBSN Seri PBS038	(Sukuk Negara)	2%
SIEXCL01ECN2	(Sukuk Korporasi)	4%
Telkom Indonesia (Persero) Tbk.	(Saham Syariah)	3%

*(Berdasarkan abjad)

Informasi Dana

Dana Kelolaan (Rp Miliar)	: 69,21
Jumlah Unit Penyertaan	: 60.133.971,49
Mata Uang	: Rupiah
Metode Valuasi NAB	: Harian
Kustodian	: Standard Chartered Bank
Pengelola Dana	: PT Asuransi Takaful Keluarga

PT Asuransi Takaful Keluarga

Graha Takaful Indonesia
Jl. Mampang Prapatan Raya No. 100
Jakarta 12790 - Indonesia
www.takaful.co.id
Takaful Careline
021- 7919 0005 (Telp/WA)

Disclaimer

Fund Fact Sheet ini disajikan oleh PT. Asuransi Takaful Keluarga. Walaupun informasi ini telah dipersiapkan dengan cermat, namun PT. Asuransi Takaful Keluarga tidak bertanggungjawab terhadap keakuratan informasi dan opini yang terdapat di dalamnya. Opini, proyeksi dan perkiraan dapat berubah sewaktu-waktu tanpa adanya pemberitahuan terlebih dahulu. Kinerja masa lalu tidak mencerminkan kinerja yang akan datang. PT. Asuransi Takaful Keluarga maupun agen atau karyawannya tidak bertanggungjawab terhadap setiap kerugian yang langsung maupun tidak langsung dari setiap penggunaan fund fact sheet ini.

Grifik Pertumbuhan Investasi



Source: Tim investasi Asuransi Takaful Keluarga

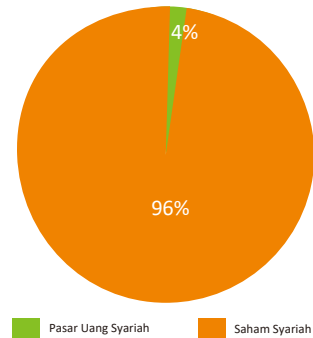
Takaful Ekuita

Merupakan investasi yang bersifat agresif dengan tujuan memperoleh hasil yang optimal dalam jangka panjang melalui penempatan pada sebagian besar efek syariah bersifat ekuitas.

Profile

Tipe	Sharia Equity Fund	
Terbit	1 September 2020	
Kebijakan Investasi	-	Sharia Fixed Income
	0% - 40%	Sharia Money Market
	60% - 100%	Sharia Equity

Alokasi Aset Investasi



Kinerja Investasi (Periode yang berakhir 30 April 2026)

	1 bulan	3 bulan	6 bulan	YTD	1 Tahun	3 Tahun	Sejak Terbit
Takaful Ekuita	-1,81%	-11,22%	-11,83%	-13,30%	6,93%	-14,32%	-5,34%
Tolok Ukur	-3,42%	-17,23%	-18,62%	-20,12%	1,44%	-19,95%	-17,92%

Market Note

Penguatan sejumlah indeks saham utama global di bulan April tidak diikuti oleh indeks saham syariah domestik. Sentimen pergeseran fokus investor pada perusahaan-perusahaan terkait kecerdasan buatan menjadi pemicu indeks terutama di kawasan asia pasifik.

Indeks JII terkoreksi melemah -3.4%. Capital outflow oleh investor asing masih masif terjadi akibat risiko tingginya harga minyak terhadap perekonomian RI. Selain itu, hasil tinjauan free-float MSCI yang akan dirilis di bulan Mei 2026 turut membatasi ruang gerak investor, khususnya pada saham kapitalisasi besar dan emiten blue chip. Rupiah melemah -1.9% MoM ke Rp17.324 per dolar AS, mendekati rekor terendah, sehingga memperkuat tekanan jual asing. Investor asing mencatat penjualan bersih senilai IDR 17,03 triliun, sementara nilai transaksi harian rata-rata turun ke IDR 16,49 triliun. Ketidakpastian kebijakan masih membayangi, dengan pasar mencermati trade-off fiskal antara penyesuaian harga BBM dan komitmen pemerintah menjaga defisit 3% dari PDB, yang menahan selera risiko. Di sisi makro, surplus perdagangan melebar ke USD 3,3 miliar pada bulan Maret, didorong kenaikan ekspor sebesar +1.6% MoM dan penurunan impor -8.1% MoM. Bank Indonesia tetap menahan suku bunga 4,75%, demi memprioritaskan stabilitas Rupiah.

Takaful Ekuita - Top 10 Holdings*

Adaro Andalan Indonesia Tbk.	(Saham Syariah)	4%
Alamtri Resources Indonesia Tbk.	(Saham Syariah)	4%
Aneka Tambang Tbk.	(Saham Syariah)	4%
Astra International Tbk.	(Saham Syariah)	7%
Bumi Resources Minerals Tbk.	(Saham Syariah)	4%
Bumi Resources Tbk.	(Saham Syariah)	5%
Indah Kiat Pulp & Paper Tbk.	(Saham Syariah)	4%
Indofood Sukses Makmur Tbk.	(Saham Syariah)	4%
Merdeka Cooper Gold Tbk.	(Saham Syariah)	6%
Telkom Indonesia (Persero) Tbk.	(Saham Syariah)	11%

*(Berdasarkan abjad)

Informasi Dana

Dana Kelolaan (Rp Miliar)	: 68,37
Jumlah Unit Penyertaan	: 72.224.761,02
Mata Uang	: Rupiah
Metode Valuasi NAB	: Harian
Kustodian	: Standard Chartered Bank
Pengelola Dana	: PT Asuransi Takaful Keluarga

PT Asuransi Takaful Keluarga
Graha Takaful Indonesia
Jl. Mampang Prapatan Raya No. 100
Jakarta 12790 - Indonesia
www.takaful.co.id
Takaful Careline
021- 7919 0005 (Telp/WA)

Disclaimer

Fund Fact Sheet ini disajikan oleh PT. Asuransi Takaful Keluarga. Walaupun informasi ini telah dipersiapkan dengan cermat, namun PT. Asuransi Takaful Keluarga tidak bertanggung jawab terhadap keakuratan informasi dan opini yang terdapat di dalamnya. Opini, proyeksi dan perkiraan dapat berubah sewaktu-waktu tanpa adanya pemberitahuan terlebih dahulu. Kinerja masa lalu tidak mencerminkan kinerja yang akan datang. PT. Asuransi Takaful Keluarga maupun agen atau karyawannya tidak bertanggung jawab terhadap setiap kerugian yang langsung maupun tidak langsung dari setiap penggunaan fund fact sheet ini.