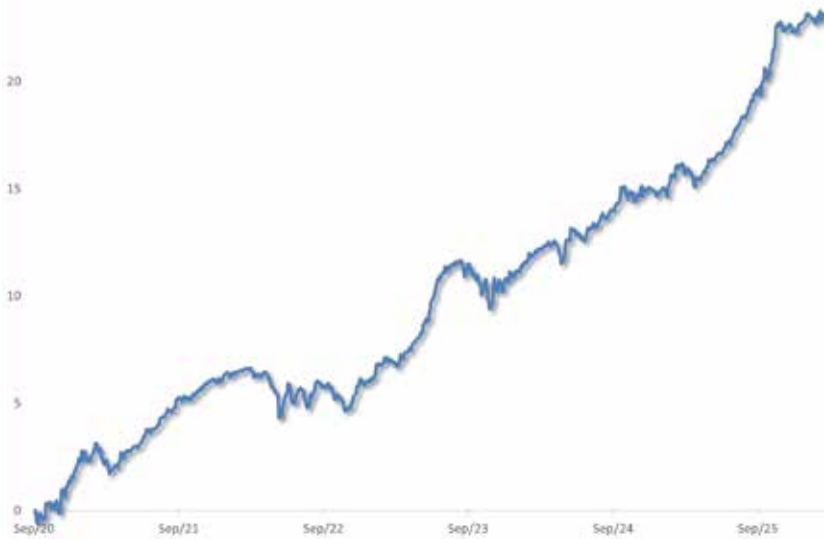


## Grafik Pertumbuhan Investasi



Source: Tim investasi Asuransi Takaful Keluarga

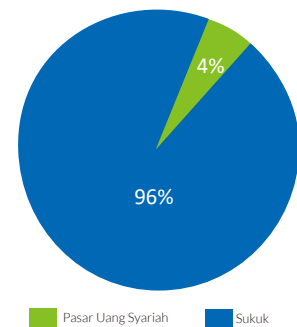
## Takaful Amana Pendapatan Tetap

Merupakan suatu produk investasi yang bersifat konservatif dimana bertujuan memperoleh hasil yang optimal dalam jangka panjang melalui penempatan pada sebagian besar efek syariah yang bersifat pendapatan tetap.

### Profile

Tipe	Sharia Fixed Income Fund	
Terbit	1 September 2020	
Kebijakan Investasi	60% - 100%	Sharia Fixed Income
	0% - 40%	Sharia Money Market
	-	Sharia Equity

### Alokasi Aset Investasi



## Kinerja Investasi (Periode yang berakhir 27 Februari 2026)

	1 bulan	3 bulan	6 bulan	YTD	1 Tahun	3 Tahun	Sejak Terbit
Takaful Amana Pendapatan Tetap	0,31%	0,88%	3,22%	0,34%	6,59%	15,45%	23,39%
Tolok Ukur	0,50%	1,21%	3,73%	0,43%	8,16%	21,56%	31,05%

## Market Note

Bulan Februari dimulai dengan tekanan pada imbal hasil obligasi di seluruh tenor, didorong oleh penurunan outlook peringkat utang Indonesia oleh Moody's menjadi Negatif di tengah adanya kekhawatiran atas pelebaran defisit fiskal, meskipun fundamental makro tetap solid. Sentimen membaik pada pekan berikutnya, seiring obligasi kembali menguat dan imbal hasil obligasi turun di seluruh tenor, didukung oleh melandainya inflasi AS, ekspektasi pelonggaran moneter global secara bertahap, berkurangnya ketegangan dagang, dan apresiasi Rupiah yang moderat.

Indeks Sukuk Pemerintah IBPA naik +0,61% MoM, sementara imbal hasil SBN tenor 10 tahun naik menjadi 6,43% dari 6,33% pada bulan sebelumnya. Bank Indonesia tahan suku bunga acuan di level 4,75%, memprioritaskan stabilitas Rupiah sekaligus meningkatkan transmisi pelonggaran moneter. Kurs IDR menguat tipis 0,2% terhadap USD di level 16.758. Belanja pemerintah melonjak 25,7% YoY pada bulan Januari, memperlebar defisit fiskal menjadi IDR 54,6 triliun (0,2% terhadap PDB).

## Takaful Amana Pendapatan Tetap - Top 10 Holdings\*

Bank BTPN Syariah (Deposito Syariah)	3%
Eastspring Syariah FI Amanah (Reksa Dana Syariah)	22%
SBSN Seri PBS012 (Sukuk Negara)	9%
SBSN Seri PBS029 (Sukuk Negara)	26%
SBSN Seri PBS030 (Sukuk Negara)	2%
SBSN Seri PBS037 (Sukuk Negara)	4%
SBSN Seri PBS038 (Sukuk Negara)	14%
SIEXCL01ECN2 (Sukuk Korporasi)	10%
SMDSSA01ACN4 (Sukuk Korporasi)	2%
SMPPGD03ACN4 (Sukuk Korporasi)	4%

\*(Berdasarkan abjad)

### Informasi Dana

Dana Kelolaan (Rp Miliar)	: 27,44
Jumlah Unit Penyertaan	: 22.235.437,23
Mata Uang	: Rupiah
Metode Valuasi NAB	: Harian
Kustodian	: Standard Chartered Bank
Pengelola Dana	: PT Asuransi Takaful Keluarga

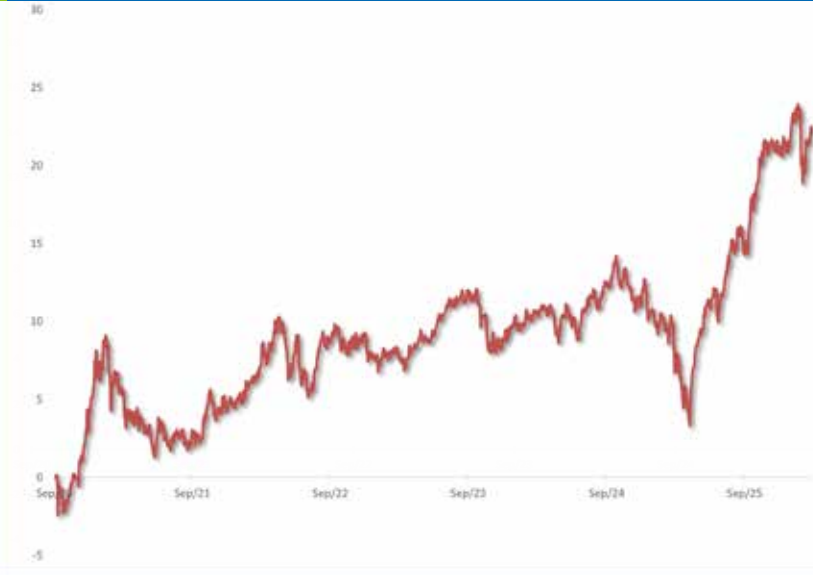
**PT Asuransi Takaful Keluarga**  
Graha Takaful Indonesia  
Jl. Mampang Prapatan Raya No. 100  
Jakarta 12790 - Indonesia  
www.takaful.co.id

Takaful Careline  
021- 7919 0005 (Telp/WA)

### Disclaimer

Fund Fact Sheet ini disajikan oleh PT. Asuransi Takaful Keluarga. Walaupun informasi ini telah dipersiapkan dengan cermat, namun PT. Asuransi Takaful Keluarga tidak bertanggungjawab terhadap keakuratan informasi dan opini yang terdapat di dalamnya. Opini, proyeksi dan perkiraan dapat berubah sewaktu-waktu tanpa adanya pemberitahuan terlebih dahulu. Kinerja masa lalu tidak mencerminkan kinerja yang akan datang. PT. Asuransi Takaful Keluarga maupun agen atau karyawannya tidak bertanggungjawab terhadap setiap kerugian yang langsung maupun tidak langsung dari setiap penggunaan fund fact sheet ini.

**Grafik Pertumbuhan Investasi**



Source: Tim investasi Asuransi Takaful Keluarga

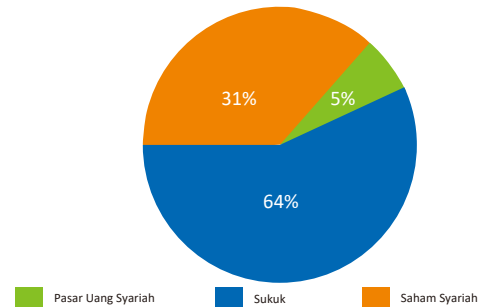
**Takaful Optima Campuran**

Merupakan investasi yang bersifat balanced moderate dengan tujuan memperoleh hasil yang optimal dalam jangka panjang dengan tetap memberikan pendapatan yang memadai melalui penempatan pada efek syariah bersifat ekuitas, sukuk, dan pasar uang syariah.

**Profile**

Type	Sharia Balance Moderate Fund	
Terbit	1 September 2020	
Kebijakan Investasi	10% - 80%	Sharia Fixed Income
	0% - 40%	Sharia Money Market
	20% - 70%	Sharia Equity

**Alokasi Aset Investasi**



**Kinerja Investasi (Periode yang berakhir 27 Februari 2026)**

	1 bulan	3 bulan	6 bulan	YTD	1 Tahun	3 Tahun	Sejak Terbit
Takaful Optima Campuran	1,30%	0,69%	6,05%	0,78%	13,16%	13,17%	22,20%
Tolok Ukur	0,26%	-0,17%	4,99%	-0,73%	15,89%	14,03%	25,98%

**Market Note**

Bulan Februari dimulai dengan tekanan pada imbal hasil obligasi di seluruh tenor, didorong oleh penurunan outlook peringkat utang Indonesia oleh Moody's menjadi Negatif di tengah adanya kekhawatiran atas pelebaran defisit fiskal, meskipun fundamental makro tetap solid. Sentimen membaik pada pekan berikutnya, seiring obligasi kembali menguat dan imbal hasil obligasi turun di seluruh tenor, didukung oleh melandainya inflasi AS, ekspektasi pelonggaran moneter global secara bertahap, berkurangnya ketegangan dagang, dan apresiasi Rupiah yang moderat.

Sentimen serupa juga berimbas ke pasar saham, dimana JII melemah 0,6%. Nilai perdagangan harian rata-rata lebih rendah dari bulan sebelumnya dan hanya mencapai IDR 22,1 triliun, sementara investor asing mencatat net inflow sebesar IDR 368,4 miliar. Secara sektoral, Basic Materials memimpin kenaikan, sementara Infrastructures turun terdalam. Pertumbuhan PDB meningkat menjadi 5,4% pada 4Q25, didorong oleh peningkatan konsumsi rumah tangga. Belanja pemerintah melonjak 25,7% YoY pada bulan Januari, memperlebar defisit fiskal menjadi IDR 54,6 triliun (0,2% terhadap PDB). Bank Indonesia tahan suku bunga acuan di level 4,75%, memprioritaskan stabilitas Rupiah sekaligus meningkatkan transmisi pelonggaran moneter. Kurs IDR menguat tipis 0,2% terhadap USD di level 16.758. Surplus perdagangan barang turun menjadi USD 0,95 miliar pada bulan Januari karena ekspor hanya tumbuh 3,4% YoY, sementara impor naik 18,2% YoY.

**Takaful Optima Campuran - Top 10 Holdings\***

Aneka Tambang Tbk.	(Saham Syariah)	2%
Astra International Tbk.	(Saham Syariah)	3%
Bumi Resources Minerals Tbk.	(Saham Syariah)	2%
Merdeka Copper Gold Tbk.	(Saham Syariah)	2%
SBSN Seri PBS005	(Sukuk Negara)	2%
SBSN Seri PBS012	(Sukuk Negara)	46%
SBSN Seri PBS029	(Sukuk Negara)	7%
SBSN Seri PBS038	(Sukuk Negara)	3%
SIEXCL01ECN2	(Sukuk Korporasi)	3%
Telkom Indonesia (Persero) Tbk.	(Saham Syariah)	5%

\*(Berdasarkan abjad)

**Informasi Dana**

Dana Kelolaan (Rp Miliar)	: 75,89
Jumlah Unit Penyertaan	: 62.108.548,18
Mata Uang	: Rupiah
Metode Valuasi NAB	: Harian
Kustodian	: Standard Chartered Bank
Pengelola Dana	: PT Asuransi Takaful Keluarga

**PT Asuransi Takaful Keluarga**

Graha Takaful Indonesia  
Jl. Mampang Prapatan Raya No. 100  
Jakarta 12790 - Indonesia  
www.takaful.co.id

Takaful Careline  
021- 7919 0005 (Telp/WA)

**Disclaimer**

Fund Fact Sheet ini disajikan oleh PT. Asuransi Takaful Keluarga. Walaupun informasi ini telah dipersiapkan dengan cermat, namun PT. Asuransi Takaful Keluarga tidak bertanggungjawab terhadap keakuratan informasi dan opini yang terdapat di dalamnya. Opini, proyeksi dan perkiraan dapat berubah sewaktu-waktu tanpa adanya pemberitahuan terlebih dahulu. Kinerja masa lalu tidak mencerminkan kinerja yang akan datang. PT. Asuransi Takaful Keluarga maupun agen atau karyawannya tidak bertanggungjawab terhadap setiap kerugian yang langsung maupun tidak langsung dari setiap penggunaan fund fact sheet ini.

**Grafik Pertumbuhan Investasi**



Source: Tim investasi Asuransi Takaful Keluarga

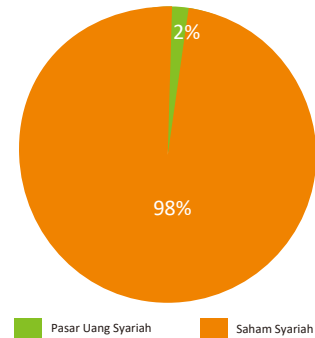
**Takaful Ekuita**

Merupakan investasi yang bersifat agresif dengan tujuan memperoleh hasil yang optimal dalam jangka panjang melalui penempatan pada sebagian besar efek syariah bersifat ekuitas.

**Profile**

Tipe	Sharia Equity Fund	
Terbit	1 September 2020	
Kebijakan Investasi	-	Sharia Fixed Income
	0% - 40%	Sharia Money Market
	60% - 100%	Sharia Equity

**Alokasi Aset Investasi**



**Kinerja Investasi (Periode yang berakhir 27 Februari 2026)**

	1 bulan	3 bulan	6 bulan	YTD	1 Tahun	3 Tahun	Sejak Terbit
<b>Takaful Ekuita</b>	3,29%	0,64%	9,56%	0,87%	25,40%	0,73%	10,13%
<b>Tolok Ukur</b>	-0,62%	-4,94%	4,97%	-4,09%	27,25%	-4,03%	-1,45%

**Market Note**

Pasar saham Indonesia melemah pada bulan Februari. Indeks IHSG turun -1,13% MoM dan JII turun -0,6% di tengah serangkaian berita negatif, dari penurunan outlook peringkat utang Indonesia oleh Moody's serta peringatan S&P Ratings mengenai potensi penurunan peringkat kredit karena tingginya biaya pembayaran utang. Nilai perdagangan harian rata-rata lebih rendah dari bulan sebelumnya dan hanya mencapai IDR 22,1 triliun, sementara investor asing mencatat net inflow sebesar IDR 368,4 miliar. Secara sektoral, Basic Materials memimpin kenaikan, sementara Infrastructures turun terdalam. Pertumbuhan PDB meningkat menjadi 5,4% pada 4Q25, didorong oleh peningkatan konsumsi rumah tangga. Belanja pemerintah melonjak 25,7% YoY pada bulan Januari, memperlebar defisit fiskal menjadi IDR 54,6 triliun (0,2% terhadap PDB). Bank Indonesia tahan suku bunga acuan di level 4,75%, memprioritaskan stabilitas Rupiah sekaligus meningkatkan transmisi pelonggaran moneter. Surplus perdagangan barang turun menjadi USD 0,95 miliar pada bulan Januari karena ekspor hanya tumbuh 3,4% YoY, sementara impor naik 18,2% YoY.

**Takaful Ekuita - Top 10 Holdings\***

Aneka Tambang Tbk.	(Saham Syariah)	5%
Astra Internasional Tbk.	(Saham Syariah)	11%
Bumi Resources Minerals Tbk.	(Saham Syariah)	6%
Indah Kiat Pulp & Paper Tbk.	(Saham Syariah)	3%
Indofood Sukses Makmur Tbk.	(Saham Syariah)	3%
Merdeka Copper Gold Tbk.	(Saham Syariah)	5%
Perusahaan Gas Negara Tbk.	(Saham Syariah)	3%
Telkom Indonesia (Persero) Tbk.	(Saham Syariah)	16%
Vale Indonesia Tbk.	(Saham Syariah)	3%
XLSMART Telecom Sejahtera Tbk.	(Saham Syariah)	3%

\*(Berdasarkan abjad)

**Informasi Dana**

Dana Kelolaan (Rp Miliar)	: 81,46
Jumlah Unit Penyertaan	: 73.963.498,84
Mata Uang	: Rupiah
Metode Valuasi NAB	: Harian
Kustodian	: Standard Chartered Bank
Pengelola Dana	: PT Asuransi Takaful Keluarga

**PT Asuransi Takaful Keluarga**  
Graha Takaful Indonesia  
Jl. Mampang Prapatan Raya No. 100  
Jakarta 12790 - Indonesia  
www.takaful.co.id  
Takaful Careline  
021- 7919 0005 (Telp/WA)

**Disclaimer**

Fund Fact Sheet ini disajikan oleh PT. Asuransi Takaful Keluarga. Walaupun informasi ini telah dipersiapkan dengan cermat, namun PT. Asuransi Takaful Keluarga tidak bertanggung jawab terhadap keakuratan informasi dan opini yang terdapat di dalamnya. Opini, proyeksi dan perkiraan dapat berubah sewaktu-waktu tanpa adanya pemberitahuan terlebih dahulu. Kinerja masa lalu tidak mencerminkan kinerja yang akan datang. PT. Asuransi Takaful Keluarga maupun agen atau karyawannya tidak bertanggung jawab terhadap setiap kerugian yang langsung maupun tidak langsung dari setiap penggunaan fund fact sheet ini.