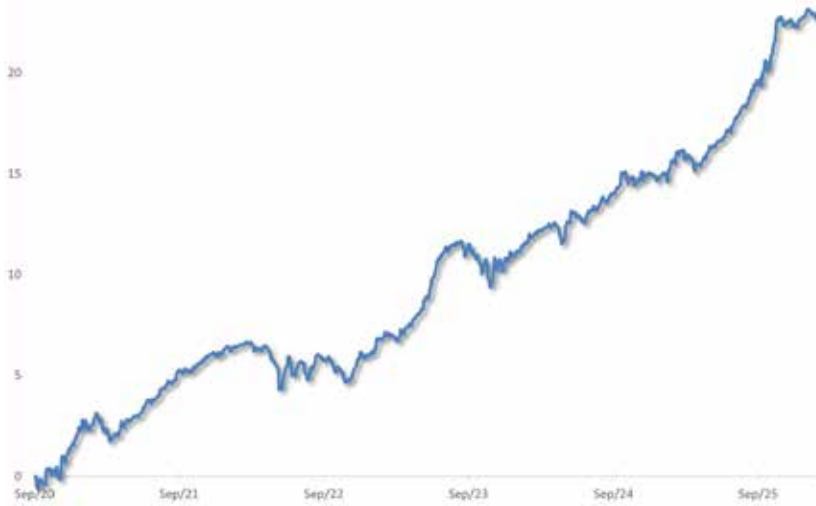


## Grafik Pertumbuhan Investasi



Source: Tim investasi Asuransi Takaful Keluarga

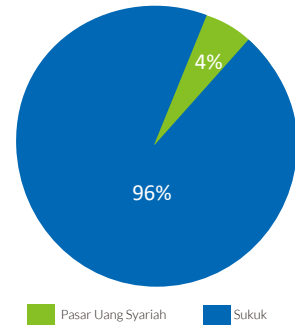
## Takaful Amana Pendapatan Tetap

Merupakan suatu produk investasi yang bersifat konservatif dimana bertujuan memperoleh hasil yang optimal dalam jangka panjang melalui penempatan pada sebagian besar efek syariah yang bersifat pendapatan tetap.

### Profile

Tipe	Sharia Fixed Income Fund	
Terbit	1 September 2020	
Kebijakan Investasi	60% - 100%	Sharia Fixed Income
	0% - 40%	Sharia Money Market
	-	Sharia Equity

### Alokasi Aset Investasi



## Kinerja Investasi (Periode yang berakhir 30 Januari 2026)

	1 bulan	3 bulan	6 bulan	YTD	1 Tahun	3 Tahun	Sejak Terbit
Takaful Amana Pendapatan Tetap	0,02%	0,27%	3,89%	0,02%	6,34%	15,07%	23,01%
Tolok Ukur	-0,07%	0,63%	4,33%	-0,07%	8,24%	21,02%	30,39%

## Market Note

Pasar obligasi Indonesia melemah pada Januari, dengan Indeks Sukuk Pemerintah IBPA datar +0,1% MoM di tengah sentimen risk-off global. Imbal hasil SBN tenor 10 tahun naik menjadi 6,33% dari 6,07% pada bulan sebelumnya. Pasar obligasi Indonesia tertekan oleh meningkatnya kekhawatiran atas kesehatan fiskal dan independensi Bank Indonesia. Pelemahan Rupiah -0,02% menjadi Rp 16.786 dibanding bulan Desember 2025 juga memberikan tekanan pada pasar. Sementara itu, inflasi naik 3,55% YoY, mencerminkan low base effect dari diskon listrik awal tahun lalu.

Pada Januari, Bank Indonesia tetap menahan suku bunga acuan di level 4,75%, memprioritaskan stabilitas Rupiah. Sementara itu, defisit fiskal Indonesia mencapai Rp 695,1 triliun (2,92% dari PDB) pada akhir tahun 2025, didorong oleh pengeluaran yang kuat pada bulan Desember.

## Takaful Amana Pendapatan Tetap - Top 10 Holdings\*

Bank BTPN Syariah (Deposito Syariah)	3%
Eastspring Syariah FI Amanah (Reksa Dana Syariah)	22%
SBSN Seri PBS012 (Sukuk Negara)	9%
SBSN Seri PBS029 (Sukuk Negara)	26%
SBSN Seri PBS030 (Sukuk Negara)	2%
SBSN Seri PBS037 (Sukuk Negara)	4%
SBSN Seri PBS038 (Sukuk Negara)	14%
SIEXCL01ECN2 (Sukuk Korporasi)	10%
SMDSSA01ACN4 (Sukuk Korporasi)	2%
SMPPGD03ACN4 (Sukuk Korporasi)	4%

\*(Berdasarkan abjad)

### Informasi Dana

Dana Kelolaan (Rp Miliar)	: 27,37
Jumlah Unit Penyertaan	: 22.247.669,79
Mata Uang	: Rupiah
Metode Valuasi NAB	: Harian
Kustodian	: Standard Chartered Bank
Pengelola Dana	: PT Asuransi Takaful Keluarga

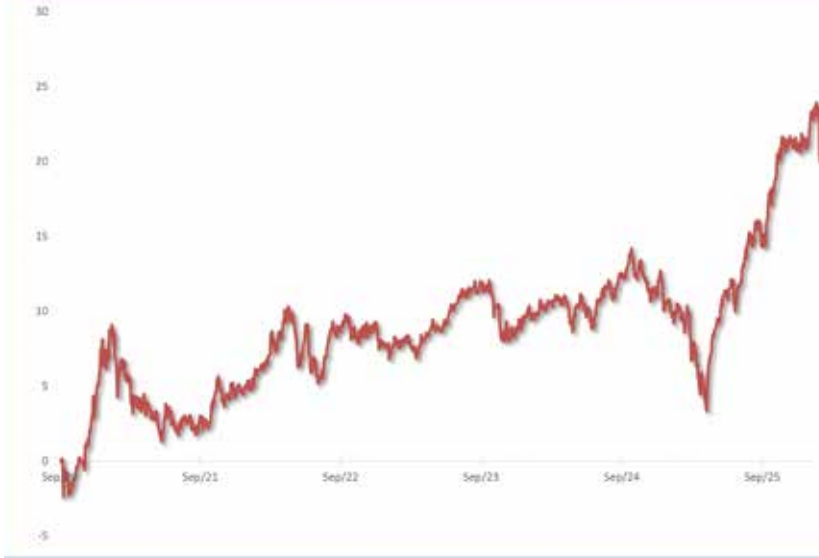
**PT Asuransi Takaful Keluarga**  
Graha Takaful Indonesia  
Jl. Mampang Prapatan Raya No. 100  
Jakarta 12790 - Indonesia  
www.takaful.co.id

Takaful Careline  
021- 7919 0005 (Telp/WA)

### Disclaimer

Fund Fact Sheet ini disajikan oleh PT. Asuransi Takaful Keluarga. Walaupun informasi ini telah dipersiapkan dengan cermat, namun PT. Asuransi Takaful Keluarga tidak bertanggungjawab terhadap keakuratan informasi dan opini yang terdapat di dalamnya. Opini, proyeksi dan perkiraan dapat berubah sewaktu-waktu tanpa adanya pemberitahuan terlebih dahulu. Kinerja masa lalu tidak mencerminkan kinerja yang akan datang. PT. Asuransi Takaful Keluarga maupun agen atau karyawannya tidak bertanggungjawab terhadap setiap kerugian yang langsung maupun tidak langsung dari setiap penggunaan fund fact sheet ini.

**Grafik Pertumbuhan Investasi**



Source: Tim investasi Asuransi Takaful Keluarga

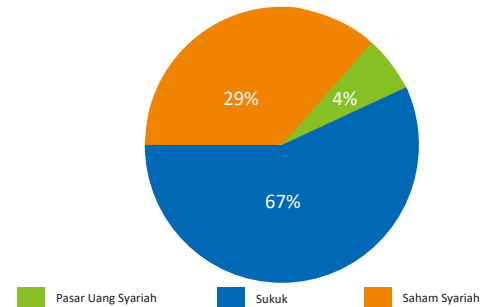
**Takaful Optima Campuran**

Merupakan investasi yang bersifat balanced moderate dengan tujuan memperoleh hasil yang optimal dalam jangka panjang dengan tetap memberikan pendapatan yang memadai melalui penempatan pada efek syariah bersifat ekuitas, sukuk, dan pasar uang syariah.

**Profile**

Type	Sharia Balance Moderate Fund	
Terbit	1 September 2020	
Kebijakan Investasi	10% - 80%	Sharia Fixed Income
	0% - 40%	Sharia Money Market
	20% - 70%	Sharia Equity

**Alokasi Aset Investasi**



**Kinerja Investasi (Periode yang berakhir 30 Januari 2026)**

	1 bulan	3 bulan	6 bulan	YTD	1 Tahun	3 Tahun	Sejak Terbit
Takaful Optima Campuran	-0,52%	-0,40%	4,81%	-0,52%	9,48%	11,84%	20,62%
Tolok Ukur	-0,99%	0,41%	4,73%	-0,99%	12,55%	13,81%	25,65%

**Market Note**

Di bulan Januari, instrumen sukuk dan saham melemah. Indeks Sukuk Pemerintah IBPA datar +0,1% MoM di tengah sentimen risk-off global. Imbal hasil SBN tenor 10 tahun naik menjadi 6,33% dari 6,07% pada bulan sebelumnya. Pasar obligasi Indonesia tertekan oleh meningkatnya kekhawatiran atas kesehatan fiskal dan independensi Bank Indonesia.

Sementara itu, pasar saham Indonesia melemah, dengan IHSG turun tajam -3,67% & JII -3,48% MtM. Serangkaian berita negatif menekan pasar. Sentimen pasar saham memburuk menyusul peringatan MSCI mengenai potensi reklasifikasi Indonesia menjadi Frontier Market karena kurangnya transparansi free float. Risiko intervensi pemerintah juga muncul menyusul pencabutan izin tambang Martabe milik UNTR setelah bencana Sumatera Utara. Rata-rata nilai perdagangan harian selama bulan tersebut mencapai Rp 31,9 triliun, dengan investor asing mencatat arus keluar bersih sebesar Rp 9,9 triliun. Secara sektoral, Basic Materials memimpin penguatan, sementara Industrials tertinggal. Selain itu, ada juga kekhawatiran lain seperti melemahnya nilai tukar Rupiah yang didorong oleh kekhawatiran independensi BI, Rupiah terdepresiasi -0,02% MtM menjadi Rp 16.786.

BPS merilis data inflasi naik 3,55% YoY, mencerminkan low base effect dari diskon listrik awal tahun lalu. Bank Indonesia tetap menahan suku bunga acuan di level 4,75%, memprioritaskan stabilitas Rupiah. Sementara itu, defisit fiskal Indonesia mencapai Rp 695,1 triliun (2,92% dari PDB) pada akhir tahun 2025, didorong oleh pengeluaran yang kuat pada bulan Desember.

**Takaful Optima Campuran - Top 10 Holdings\***

Astra International Tbk.	(Saham Syariah)	3%
Barito Pacific Tbk.	(Saham Syariah)	2%
Bumi Resources Minerals Tbk.	(Saham Syariah)	2%
Chandra Asri Pacific Tbk.	(Saham Syariah)	2%
SBSN Seri PBS005	(Sukuk Negara)	2%
SBSN Seri PBS012	(Sukuk Negara)	45%
SBSN Seri PBS029	(Sukuk Negara)	7%
SBSN Seri PBS038	(Sukuk Negara)	7%
SIEXCL01ECN2	(Sukuk Korporasi)	3%
Telkom Indonesia (Persero) Tbk.	(Saham Syariah)	5%

\*(Berdasarkan abjad)

**Informasi Dana**

Dana Kelolaan (Rp Miliar)	: 76,40
Jumlah Unit Penyertaan	: 63.337.264,34
Mata Uang	: Rupiah
Metode Valuasi NAB	: Harian
Kustodian	: Standard Chartered Bank
Pengelola Dana	: PT Asuransi Takaful Keluarga

**PT Asuransi Takaful Keluarga**

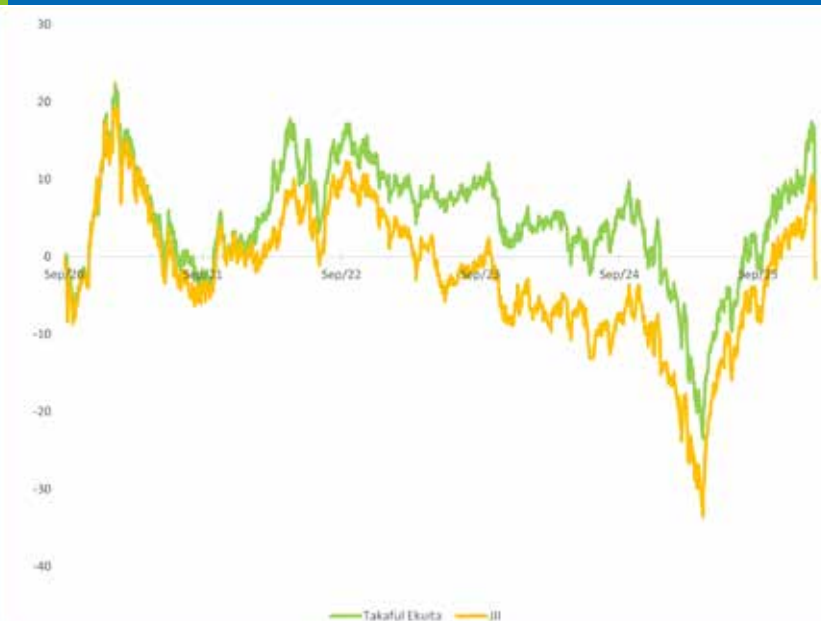
Graha Takaful Indonesia  
Jl. Mampang Prapatan Raya No. 100  
Jakarta 12790 - Indonesia  
www.takaful.co.id

Takaful Careline  
021- 7919 0005 (Telp/WA)

**Disclaimer**

Fund Fact Sheet ini disajikan oleh PT. Asuransi Takaful Keluarga. Walaupun informasi ini telah dipersiapkan dengan cermat, namun PT. Asuransi Takaful Keluarga tidak bertanggungjawab terhadap keakuratan informasi dan opini yang terdapat di dalamnya. Opini, proyeksi dan perkiraan dapat berubah sewaktu-waktu tanpa adanya pemberitahuan terlebih dahulu. Kinerja masa lalu tidak mencerminkan kinerja yang akan datang. PT. Asuransi Takaful Keluarga maupun agen atau karyawannya tidak bertanggungjawab terhadap setiap kerugian yang langsung maupun tidak langsung dari setiap pengguna n fund fact sheet ini.

**Grifik Pertumbuhan Investasi**



Source: Tim investasi Asuransi Takaful Keluarga

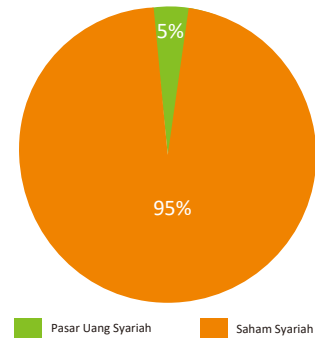
**Takaful Ekuita**

Merupakan investasi yang bersifat agresif dengan tujuan memperoleh hasil yang optimal dalam jangka panjang melalui penempatan pada sebagian besar efek syariah bersifat ekuitas.

**Profile**

Tipe	Sharia Equity Fund	
Terbit	1 September 2020	
Kebijakan Investasi	-	Sharia Fixed Income
	0% - 40%	Sharia Money Market
	60% - 100%	Sharia Equity

**Alokasi Aset Investasi**



**Kinerja Investasi (Periode yang berakhir 30 Januari 2026)**

	1 bulan	3 bulan	6 bulan	YTD	1 Tahun	3 Tahun	Sejak Terbit
<b>Takaful Ekuita</b>	-2,34%	-0,69%	4,70%	-2,34%	12,77%	-2,40%	6,62%
<b>Tolok Ukur</b>	-3,49%	-1,68%	4,57%	-3,49%	21,07%	-4,56%	-0,83%

**Market Note**

Pada bulan Januari, pasar saham Indonesia melemah, dengan IHSG turun tajam -3,67% & JII -3,48% MmM tertekan serangkaian berita negatif. Sentimen pasar memburuk menyusul peringatan MSCI mengenai potensi reklasifikasi Indonesia menjadi Frontier Market karena kurangnya transparansi free float. Risiko intervensi pemerintah juga muncul menyusul pencabutan izin tambang Martabe milik UNTR setelah bencana Sumatera Utara. Selain itu, ada juga kekhawatiran lain seperti melemahnya nilai tukar Rupiah yang didorong oleh kekhawatiran independensi BI, Rupiah terdepresiasi -0,02% MmM menjadi Rp 16.786.

Rata-rata nilai perdagangan harian selama bulan tersebut mencapai Rp 31,9 triliun, dengan investor asing mencatat arus keluar bersih sebesar Rp 9,9 triliun. Secara sektoral, Basic Materials memimpin penguatan, sementara Industrials tertinggal.

Pada Januari, Bank Indonesia tahan suku bunga acuan di level 4,75%, memprioritaskan stabilitas Rupiah. Sementara itu, defisit fiskal Indonesia mencapai Rp 695,1 triliun (2,92% dari PDB) pada akhir tahun 2025.

**Takaful Ekuita - Top 10 Holdings\***

Aneka Tambang Tbk.	(Saham Syariah)	5%
Astra Internasional Tbk.	(Saham Syariah)	11%
Barito Pacific Tbk.	(Saham Syariah)	5%
Bumi Resources Minerals Tbk.	(Saham Syariah)	6%
Chandra Asri Pacific Tbk.	(Saham Syariah)	5%
Charoen Pokphand Indonesia Tbk.	(Saham Syariah)	3%
Indofood Sukses Makmur Tbk.	(Saham Syariah)	3%
Merdeka Copper Gold Tbk.	(Saham Syariah)	4%
Perusahaan Gas Negara Tbk.	(Saham Syariah)	3%
Telkom Indonesia (Persero) Tbk.	(Saham Syariah)	16%

\*(Berdasarkan abjad)

**Informasi Dana**

Dana Kelolaan (Rp Miliar)	: 79,83
Jumlah Unit Penyertaan	: 74.865.886,26
Mata Uang	: Rupiah
Metode Valuasi NAB	: Harian
Kustodian	: Standard Chartered Bank
Pengelola Dana	: PT Asuransi Takaful Keluarga

**PT Asuransi Takaful Keluarga**  
Graha Takaful Indonesia  
Jl. Mampang Prapatan Raya No. 100  
Jakarta 12790 - Indonesia  
www.takaful.co.id  
Takaful Careline  
021- 7919 0005 (Telp/WA)

**Disclaimer**

Fund Fact Sheet ini disajikan oleh PT. Asuransi Takaful Keluarga. Walaupun informasi ini telah dipersiapkan dengan cermat, namun PT. Asuransi Takaful Keluarga tidak bertanggung jawab terhadap keakuratan informasi dan opini yang terdapat di dalamnya. Opini, proyeksi dan perkiraan dapat berubah sewaktu-waktu tanpa adanya pemberitahuan terlebih dahulu. Kinerja masa lalu tidak mencerminkan kinerja yang akan datang. PT. Asuransi Takaful Keluarga maupun agen atau karyawannya tidak bertanggung jawab terhadap setiap kerugian yang langsung maupun tidak langsung dari setiap penggunaan fund fact sheet ini.