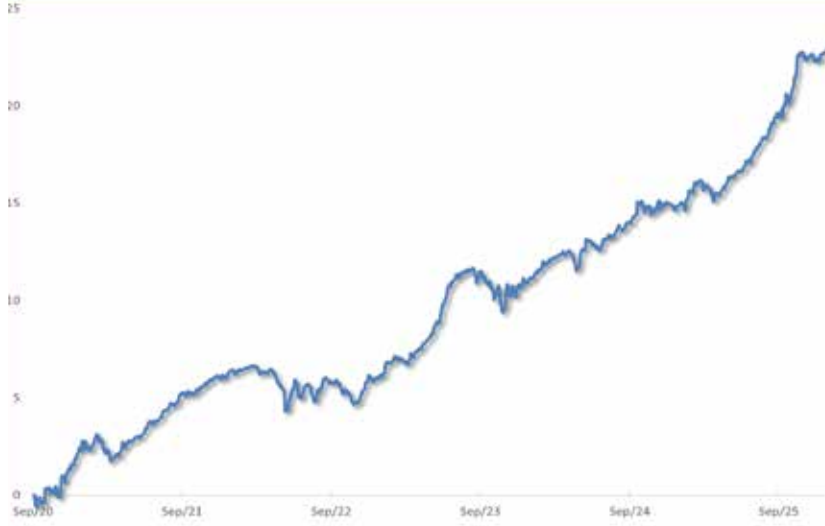


Grafik Pertumbuhan Investasi



Source: Tim investasi Asuransi Takaful Keluarga

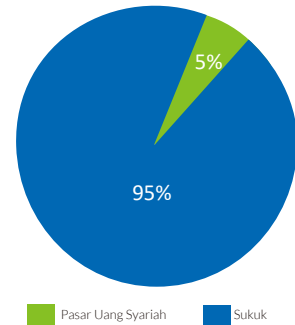
Takaful Amana Pendapatan Tetap

Merupakan suatu produk investasi yang bersifat konservatif dimana bertujuan memperoleh hasil yang optimal dalam jangka panjang melalui penempatan pada sebagian besar efek syariah yang bersifat pendapatan tetap.

Profile

Tipe	Sharia Fixed Income Fund	
Terbit	1 September 2020	
Kebijakan Investasi	60% - 100%	Sharia Fixed Income
	0% - 40%	Sharia Money Market
	-	Sharia Equity

Alokasi Aset Investasi



Kinerja Investasi (Periode yang berakhir 30 Desember 2025)

	1 bulan	3 bulan	6 bulan	YTD	1 Tahun	3 Tahun	Sejak Terbit
Takaful Amana Pendapatan Tetap	0,56%	2,18%	4,74%	7,06%	7,06%	15,85%	22,98%
Tolok Ukur	0,77%	2,43%	5,31%	8,87%	8,87%	22,04%	30,49%

Market Note

Pada bulan Desember, pasar obligasi Indonesia menguat, didukung oleh ekspektasi pelonggaran moneter global dan fundamental domestik yang stabil. Indeks Sukuk Pemerintah IBPA naik +0,93% MoM, dengan imbal hasil SBN tenor 10 tahun turun menjadi 6,07% dari 6,32% pada bulan November. Faktor pendorong utama adalah pemangkasan suku bunga The Fed sebesar 25 bps menjadi 3,50%-3,75%, melandainya inflasi AS dan meningkatnya pengangguran, yang memperluas prospek pelonggaran lebih lanjut.

Di dalam negeri, inflasi tetap berada dalam target Bank Indonesia, kepercayaan konsumen membaik, dan pertumbuhan penjualan ritel meningkat. Bank Indonesia tahan suku bunga di level 4,75%. Sementara itu, Rupiah sedikit melemah -0,1% MoM menjadi 16.670/USD, tertekan oleh penguatan USD, tetapi sentimen secara keseluruhan tetap positif didukung oleh kondisi makro yang solid.

Takaful Amana Pendapatan Tetap - Top 10 Holdings*

Bank BTPN Syariah (Deposito Syariah)	3%
Eastspring Syariah FI Amanah (Reksa Dana Syariah)	22%
SBSN Seri PBS012 (Sukuk Negara)	9%
SBSN Seri PBS029 (Sukuk Negara)	26%
SBSN Seri PBS030 (Sukuk Negara)	2%
SBSN Seri PBS037 (Sukuk Negara)	4%
SBSN Seri PBS038 (Sukuk Negara)	14%
SIEXCL01ECN2 (Sukuk Korporasi)	10%
SMDSSA01ACN4 (Sukuk Korporasi)	2%
SMPPGD03ACN4 (Sukuk Korporasi)	4%

*(Berdasarkan abjad)

Informasi Dana

Dana Kelolaan (Rp Miliar)	: 27,54
Jumlah Unit Penyertaan	: 22.394.000,35
Mata Uang	: Rupiah
Metode Valuasi NAB	: Harian
Kustodian	: Standard Chartered Bank
Pengelola Dana	: PT Asuransi Takaful Keluarga

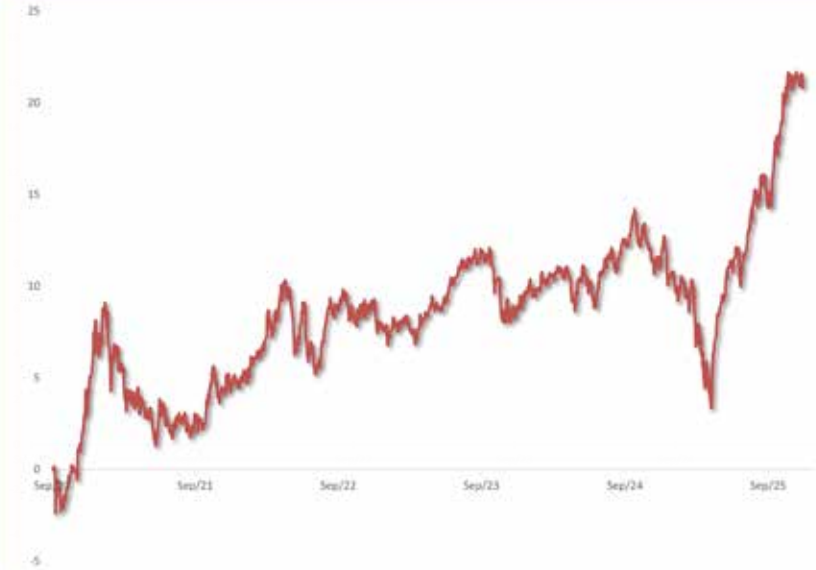
PT Asuransi Takaful Keluarga
Graha Takaful Indonesia
Jl. Mampang Prapatan Raya No. 100
Jakarta 12790 - Indonesia
www.takaful.co.id

Takaful Careline
021- 7919 0005 (Telp/WA)

Disclaimer

Fund Fact Sheet ini disajikan oleh PT. Asuransi Takaful Keluarga. Walaupun informasi ini telah dipersiapkan dengan cermat, namun PT. Asuransi Takaful Keluarga tidak bertanggungjawab terhadap keakuratan informasi dan opini yang terdapat di dalamnya. Opini, proyeksi dan perkiraan dapat berubah sewaktu-waktu tanpa adanya pemberitahuan terlebih dahulu. Kinerja masa lalu tidak mencerminkan kinerja yang akan datang. PT. Asuransi Takaful Keluarga maupun agen atau karyawannya tidak bertanggungjawab terhadap setiap kerugian yang langsung maupun tidak langsung dari setiap penggunaan fund fact sheet ini.

Grafik Pertumbuhan Investasi



Source: Tim investasi Asuransi Takaful Keluarga

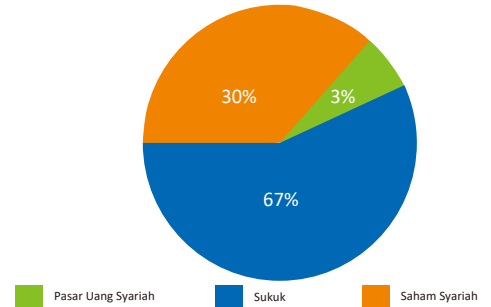
Takaful Optima Campuran

Merupakan investasi yang bersifat balanced moderate dengan tujuan memperoleh hasil yang optimal dalam jangka panjang dengan tetap memberikan pendapatan yang memadai melalui penempatan pada efek syariah bersifat ekuitas, sukuk, dan pasar uang syariah.

Profile

Type	Sharia Balance Moderate Fund	
Terbit	1 September 2020	
Kebijakan Investasi	10% - 80%	Sharia Fixed Income
	0% - 40%	Sharia Money Market
	20% - 70%	Sharia Equity

Alokasi Aset Investasi



Kinerja Investasi (Periode yang berakhir 30 Desember 2025)

	1 bulan	3 bulan	6 bulan	YTD	1 Tahun	3 Tahun	Sejak Terbit
Takaful Optima Campuran	0,35%	2,79%	8,66%	9,45%	9,45%	12,64%	21,25%
Tolok Ukur	0,56%	3,08%	8,69%	12,32%	12,32%	14,94%	26,90%

Market Note

Pasar saham Indonesia melanjutkan momentum penguatan di bulan Desember, dengan IHSG naik +1,62% MoM dan JII +0.03% MoM didukung oleh saham-saham terafiliasi dengan konglomerasi. Nilai perdagangan harian rata-rata mencapai IDR 21,4 triliun dan investor asing mencatatkan net inflow sebesar IDR 12,4 triliun dalam pasar saham. Pada bulan Desember, sektor Industrials memimpin penguatan, sementara sektor Technology turun paling dalam. Bank Indonesia tahan suku bunga acuan di level 4,75%, meningkatkan transmisi kebijakan moneter lebih lanjut.

Data ekonomi AS yang solid memperkuat ekspektasi untuk penurunan suku bunga lebih lanjut, meningkatkan sentimen secara keseluruhan. Pasar saham Amerika Serikat menguat, didorong oleh pemotongan suku bunga the Fed sebesar 25 bps ke rentang 3,5%-3,75% dan data ekonomi terbaru memperkuat harapan pelonggaran lebih lanjut pada tahun 2026. Namun, ketidakpastian mengenai besarnya penurunan suku bunga dan kekhawatiran mengenai valuasi AI yang terlalu tinggi meredam sentimen. Di Eropa, pasar saham naik didorong oleh stimulus fiskal Jerman. Indeks Asia Pacific ex Japan naik +2,8% dalam USD. Sebaliknya, pasar saham China turun -1,46% dalam denominasi USD di tengah meningkatnya tekanan ekonomi. Di pasar obligasi, imbal hasil US Treasury naik pada bulan Desember, dengan imbal hasil US Treasury tenor 10 tahun meningkat sebesar 15 bps ke 4,17% seiring pasar menilai pertumbuhan ekonomi dan ekspektasi inflasi.

Takaful Optima Campuran - Top 10 Holdings*

Astra International Tbk.	(Saham Syariah)	4%
Barito Pacific Tbk.	(Saham Syariah)	3%
Bumi Resources Minerals Tbk.	(Saham Syariah)	2%
Chandra Asri Pacific Tbk.	(Saham Syariah)	2%
SBSN Seri PBS005	(Sukuk Negara)	2%
SBSN Seri PBS012	(Sukuk Negara)	44%
SBSN Seri PBS029	(Sukuk Negara)	7%
SBSN Seri PBS038	(Sukuk Negara)	8%
SIEXCL01ECN2	(Sukuk Korporasi)	3%
Telkom Indonesia (Persero) Tbk.	(Saham Syariah)	4%

*(Berdasarkan abjad)

Informasi Dana

Dana Kelolaan (Rp Miliar)	: 78,39
Jumlah Unit Penyertaan	: 64.646.664,24
Mata Uang	: Rupiah
Metode Valuasi NAB	: Harian
Kustodian	: Standard Chartered Bank
Pengelola Dana	: PT Asuransi Takaful Keluarga

PT Asuransi Takaful Keluarga

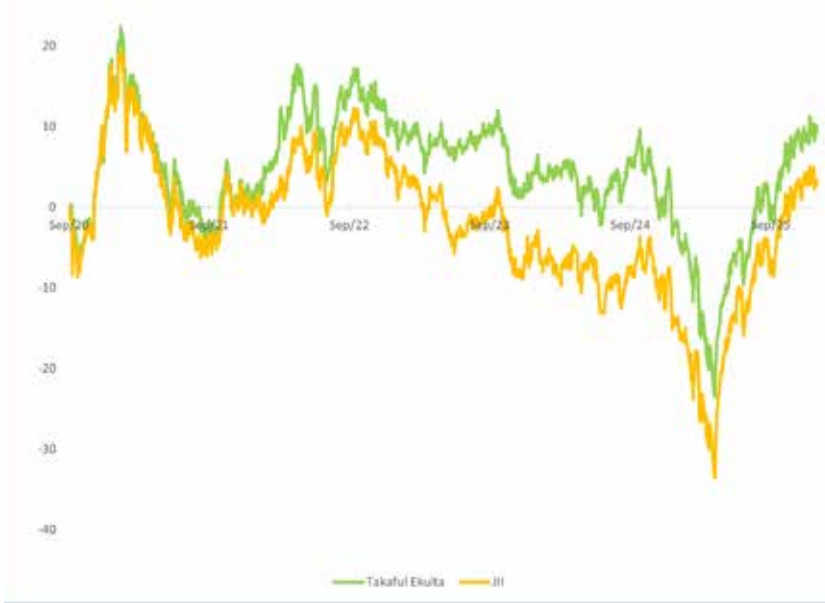
Graha Takaful Indonesia
Jl. Mampang Prapatan Raya No. 100
Jakarta 12790 - Indonesia
www.takaful.co.id

Takaful Careline
021- 7919 0005 (Telp/WA)

Disclaimer

Fund Fact Sheet ini disajikan oleh PT. Asuransi Takaful Keluarga. Walaupun informasi ini telah dipersiapkan dengan cermat, namun PT. Asuransi Takaful Keluarga tidak bertanggungjawab terhadap keakuratan informasi dan opini yang terdapat di dalamnya. Opini, proyeksi dan perkiraan dapat berubah sewaktu-waktu tanpa adanya pemberitahuan terlebih dahulu. Kinerja masa lalu tidak mencerminkan kinerja yang akan datang. PT. Asuransi Takaful Keluarga maupun agen atau karyawannya tidak bertanggungjawab terhadap setiap kerugian yang langsung maupun tidak langsung dari setiap penggunaan fund fact sheet ini.

Grafik Pertumbuhan Investasi



Source: Tim investasi Asuransi Takaful Keluarga

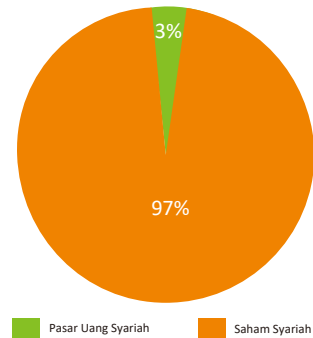
Takaful Ekuita

Merupakan investasi yang bersifat agresif dengan tujuan memperoleh hasil yang optimal dalam jangka panjang melalui penempatan pada sebagian besar efek syariah bersifat ekuitas.

Profile

Tipe	Sharia Equity Fund	
Terbit	1 September 2020	
Kebijakan Investasi	-	Sharia Fixed Income
	0% - 40%	Sharia Money Market
	60% - 100%	Sharia Equity

Alokasi Aset Investasi



Kinerja Investasi (Periode yang berakhir 30 Desember 2025)

	1 bulan	3 bulan	6 bulan	YTD	1 Tahun	3 Tahun	Sejak Terbit
Takaful Ekuita	0,85%	4,84%	16,07%	10,99%	10,99%	-0,43%	9,18%
Tolok Ukur	0,03%	4,55%	16,94%	19,43%	19,43%	-1,63%	2,75%

Market Note

Pasar saham Indonesia melanjutkan momentum penguatan di bulan Desember, dengan IHSG naik +1,62% MoM dan JII +0.03% MoM didukung oleh saham-saham terafiliasi dengan konglomerasi. Nilai perdagangan harian rata-rata mencapai IDR 21,4 triliun dan investor asing mencatatkan net inflow sebesar IDR 12,4 triliun dalam pasar saham. Pada bulan Desember, sektor Industrials memimpin penguatan, sementara sektor Technology turun paling dalam. Bank Indonesia tahan suku bunga acuan di level 4,75%, meningkatkan transmisi kebijakan moneter lebih lanjut.

Defisit fiskal 11M25 tercatat sebesar IDR 560,3 triliun atau (2,35% dari PDB). Sekitar IDR 51 triliun dari APBN 2026 (0,2% dari PDB) akan dialokasikan untuk membangun kembali daerah-daerah yang terkena dampak banjir Sumatera. AS dan Indonesia telah mencapai kesepakatan yang memberikan akses AS ke mineral kritis dan Indonesia mendapatkan pembebasan tarif ekspor minyak sawit, teh, dan kopi, dengan penandatanganan kesepakatan dagang dijadwalkan pada Januari 2026.

Takaful Ekuita - Top 10 Holdings*

Aneka Tambang Tbk.	(Saham Syariah)	4%
Astra Internasional Tbk.	(Saham Syariah)	12%
Barito Pacific Tbk.	(Saham Syariah)	9%
Bumi Resources Minerals Tbk.	(Saham Syariah)	7%
Bumi Resources Tbk.	(Saham Syariah)	5%
Chandra Asri Pacific Tbk.	(Saham Syariah)	7%
Charoen Pokphand Indonesia Tbk.	(Saham Syariah)	3%
Indofood Sukses Makmur Tbk.	(Saham Syariah)	3%
Merdeka Copper Gold Tbk.	(Saham Syariah)	3%
Telkom Indonesia (Persero) Tbk.	(Saham Syariah)	14%

*(Berdasarkan abjad)

Informasi Dana

Dana Kelolaan (Rp Miliar)	: 82,66
Jumlah Unit Penyertaan	: 75.710.993,12
Mata Uang	: Rupiah
Metode Valuasi NAB	: Harian
Kustodian	: Standard Chartered Bank
Pengelola Dana	: PT Asuransi Takaful Keluarga

PT Asuransi Takaful Keluarga
Graha Takaful Indonesia
Jl. Mampang Prapatan Raya No. 100
Jakarta 12790 - Indonesia
www.takaful.co.id
Takaful Careline
021-7919 0005 (Telp/WA)

Disclaimer

Fund Fact Sheet ini disajikan oleh PT. Asuransi Takaful Keluarga. Walaupun informasi ini telah dipersiapkan dengan cermat, namun PT. Asuransi Takaful Keluarga tidak bertanggung jawab terhadap keakuratan informasi dan opini yang terdapat di dalamnya. Opini, proyeksi dan perkiraan dapat berubah sewaktu-waktu tanpa adanya pemberitahuan terlebih dahulu. Kinerja masa lalu tidak mencerminkan kinerja yang akan datang. PT. Asuransi Takaful Keluarga maupun agen atau karyawannya tidak bertanggung jawab terhadap setiap kerugian yang langsung maupun tidak langsung dari setiap penggunaan fund fact sheet ini.