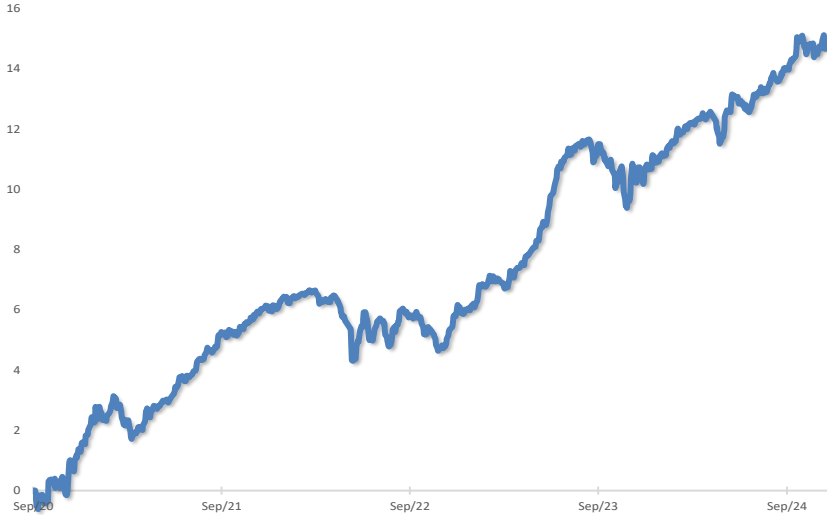


Grifik Pertumbuhan Investasi



Source: Tim investasi Asuransi Takaful Keluarga

Kinerja Investasi (Periode yang berakhir 29 November 2024)

	1 bulan	3 bulan	6 bulan	YTD	1 Tahun	3 Tahun	Sejak Terbit
Takaful Amana Pendapatan Tetap	0,39%	0,92%	1,88%	3,57%	4,07%	8,42%	15,07%
Tolok Ukur	0,40%	0,96%	2,67%	4,85%	5,58%	14,30%	19,79%

Market Note

Indeks Obligasi Pemerintah Sukuk IBPA (ISIXC) mencatat kinerja positif +0,5% di bulan November, didorong oleh antisipasi pasar terhadap sinyal yang lebih hawkish dari The Fed mengenai penurunan suku bunga setelah terpilihnya Trump sebagai Presiden AS. Bank Indonesia mempertahankan suku bunga acuan pada level 6%, mengutamakan stabilitas nilai tukar Rupiah di tengah penguatan Dolar AS dan meningkatnya ketidakpastian geopolitik dan perekonomian global. Mata uang Rupiah terdepresiasi -0,8% MoM ke level Rp 15,864/USD

Imbal hasil SBN tenor 10 tahun naik menjadi 6,87% dari penutupan bulan sebelumnya sebesar 6,79%. Pada bulan Oktober, defisit fiskal melebar menjadi IDR 309 triliun (1,4% PDB) yang didorong oleh subsidi energi, kompensasi, dan bantuan sosial. Surplus perdagangan barang turun menjadi USD 2,5 miliar karena kenaikan impor yang sebesar +16,5% MoM melebihi kenaikan ekspor sebesar +10,7% MoM. Inflasi umum Indonesia di bulan November tumbuh 1,55% YoY, dengan kenaikan sebesar +0,3% MoM, didorong oleh penurunan harga makanan, minuman, dan tembakau. Presiden Prabowo mengumumkan kenaikan rata-rata upah minimum provinsi sebesar 6,5% dan diskusi mengenai memberlakukan tax amnesty tahun depan untuk meningkatkan pendapatan negara di tengah meningkatnya resistensi masyarakat terhadap kenaikan PPN menjadi 12% dari saat ini yang sebesar 11%.

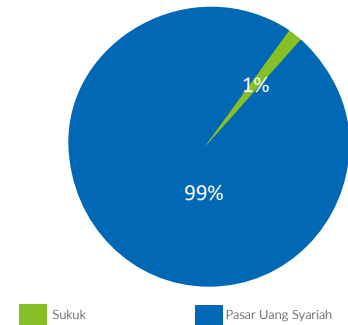
Takaful Amana Pendapatan Tetap

Merupakan suatu produk investasi yang bersifat konservatif dimana bertujuan memperoleh hasil yang optimal dalam jangka panjang melalui penempatan pada sebagian besar efek syariah yang bersifat pendapatan tetap.

Profile

Tipe	Sharia Fixed Income Fund	
Terbit	1 September 2020	
Kebijakan Investasi	60% - 100%	Sharia Fixed Income
	0% - 40%	Sharia Money Market
	-	Sharia Equity

Alokasi Aset Investasi



Takaful Amana Pendapatan Tetap - Top 10 Holdings*

Eastspring Syariah FI Amanah (Reksa Dana Syariah)	20%
SBSN Seri PBS012 (Sukuk Negara)	9%
SBSN Seri PBS029 (Sukuk Negara)	25%
SBSN Seri PBS036 (Sukuk Negara)	7%
SBSN Seri PBS037 (Sukuk Negara)	4%
SIEXCL01ECN2 (Sukuk Korporasi)	9%
SIISAT01ECN2 (Sukuk Korporasi)	4%
SMADMF04BCN3 (Sukuk Korporasi)	4%
SMBRIS01ACN1 (Sukuk Korporasi)	4%
SMSMII02BCN1 (Sukuk Korporasi)	7%

*(Berdasarkan abjad)

Informasi Dana

Dana Kelolaan (Rp Miliar)	: 27.82
Jumlah Unit Penyertaan	: 24.175.023,23
Mata Uang	: Rupiah
Metode Valuasi NAB	: Harian
Kustodian	: Standard Chartered Bank
Pengelola Dana	: PT Asuransi Takaful Keluarga

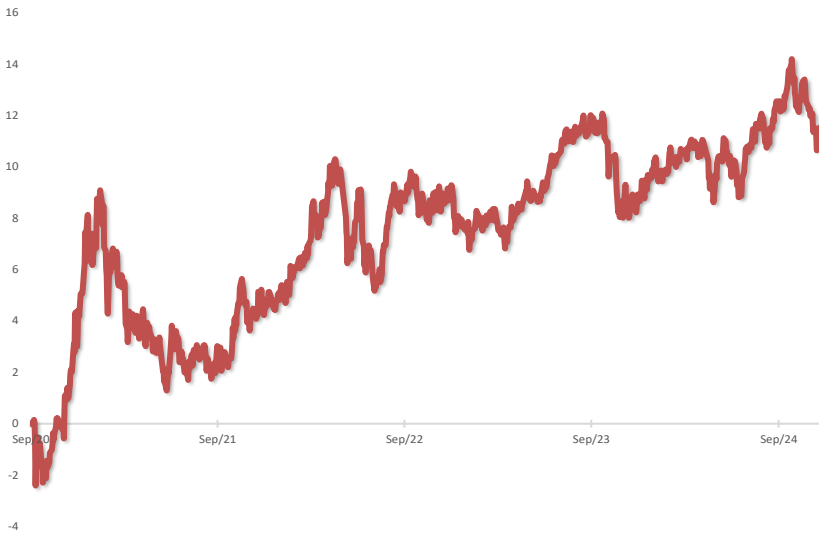
PT Asuransi Takaful Keluarga
Graha Takaful Indonesia
Jl. Mampang Prapatan Raya No. 100
Jakarta 12790 - Indonesia
www.takaful.co.id

Takaful Care Online
021-7919 0005 (Telp/WA)

Disclaimer

Fund Fact Sheet ini disajikan oleh PT. Asuransi Takaful Keluarga. Walaupun informasi ini telah dipersiapkan dengan cermat, namun PT. Asuransi Takaful Keluarga tidak bertanggungjawab terhadap keakuratan informasi dan opini yang terdapat di dalamnya. Opini, proyeksi dan perkiraan dapat berubah sewaktu-waktu tanpa adanya pemberitahuan terlebih dahulu. Kinerja masa lalu tidak mencerminkan kinerja yang akan datang. PT. Asuransi Takaful Keluarga maupun agen atau karyawannya tidak bertanggungjawab terhadap setiap kerugian yang langsung maupun tidak langsung dari setiap penggunaan fund fact sheet ini.

Grafik Pertumbuhan Investasi



Source: Tim investasi Asuransi Takaful Keluarga

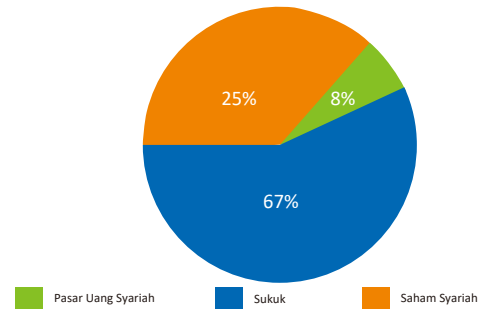
Takaful Optima Campuran

Merupakan investasi yang bersifat balanced moderate dengan tujuan memperoleh hasil yang optimal dalam jangka panjang dengan tetap memberikan pendapatan yang memadai melalui penempatan pada efek syariah bersifat ekuitas, sukuk, dan pasar uang syariah.

Profile

Type	Sharia Balance Moderate Fund	
Terbit	1 September 2020	
Kebijakan Investasi	40% - 80%	Sharia Fixed Income
	0% - 30%	Sharia Money Market
	20% - 50%	Sharia Equity

Alokasi Aset Investasi



Kinerja Investasi (Periode yang berakhir 29 November 2024)

	1 bulan	3 bulan	6 bulan	YTD	1 Tahun	3 Tahun	Sejak Terbit
Takaful Optima Campuran	-0,93%	-1,02%	0,91%	1,43%	2,43%	6,08%	11,23%
Tolok Ukur	-1,48%	-0,70%	0,73%	0,92%	0,92%	6,15%	13,50%

Market Note

Indeks harga saham Indonesia melemah di bulan November sebab aksi jual pada saham perbankan serta pembalikan kinerja saham-saham low-free float, Indeks Harga Saham Gabungan (IHSG) turun sebesar -6.1% dan indeks saham syariah, Jakarta Islamic Index mencatat penurunan -5.8%. Sementara itu, mata uang Rupiah terdepresiasi -0.8% MoM ke level Rp 15,864/USD selama november.

Hal sebaliknya dialami instrumen pendapatan tetap, dimana Indeks Obligasi Pemerintah Sukuk IBPA (ISIXC) mencatat kinerja positif +0,5% di bulan November, didorong oleh antisipasi pasar terhadap sinyal yang lebih hawkish dari The Fed mengenai penurunan suku bunga setelah terpilihnya Trump sebagai Presiden AS. Bank Indonesia mempertahankan suku bunga acuan pada level 6%, mengutamakan stabilitas nilai tukar Rupiah di tengah penguatan Dolar AS dan meningkatnya ketidakpastian geopolitik dan perekonomian global.

Imbal hasil SBN tenor 10 tahun naik menjadi 6,87% dari penutupan bulan sebelumnya sebesar 6,79%. Pada bulan Oktober, defisit fiskal melebar menjadi IDR 309 triliun (1,4% PDB) yang didorong oleh subsidi energi, kompensasi, dan bantuan sosial. Surplus perdagangan barang turun menjadi USD 2,5 miliar karena kenaikan impor sebesar +16,5% MoM melebihi kenaikan ekspor sebesar +10,7% MoM. PMI manufaktur naik tipis menjadi 49,6, namun hasil ini menunjukkan manufaktur Indonesia berada dalam zona kontraksi selama lima bulan berturut-turut karena menurunnya pesanan baru dan lapangan kerja. Presiden Prabowo mengumumkan kenaikan rata-rata upah minimum provinsi sebesar 6,5% dan diskusi mengenai memberlakukan tax amnesty tahun depan untuk meningkatkan pendapatan negara di tengah meningkatnya resistensi masyarakat terhadap kenaikan PPN menjadi 12% dari saat ini yang sebesar 11%.

Takaful Optima Campuran - Top 10 Holdings*

Alantri Resources Indonesia Tbk.	(Saham Syariah)	1%
Bank BTPN Syariah	(Deposito Syariah)	3%
Bank Syariah Indonesia	(Deposito Syariah)	2%
Bank Syariah Indonesia Tbk.	(Saham Syariah)	1%
Indofood CBP Sukses Makmur Tbk.	(Saham Syariah)	1%
Indofood Sukses Makmur Tbk.	(Saham Syariah)	1%
Kalbe Farma Tbk.	(Saham Syariah)	1%
Mayora Indah Tbk.	(Saham Syariah)	1%
Mitra Adiperkasa Tbk.	(Saham Syariah)	1%
United Tractors Tbk.	(Saham Syariah)	1%

*(Berdasarkan abjad)

Informasi Dana

Dana Kelolaan (Rp Miliar)	: 90.22
Jumlah Unit Penyertaan	: 81.111.762.87
Mata Uang	: Rupiah
Metode Valuasi NAB	: Harian
Kustodian	: Standard Chartered Bank
Pengelola Dana	: PT Asuransi Takaful Keluarga

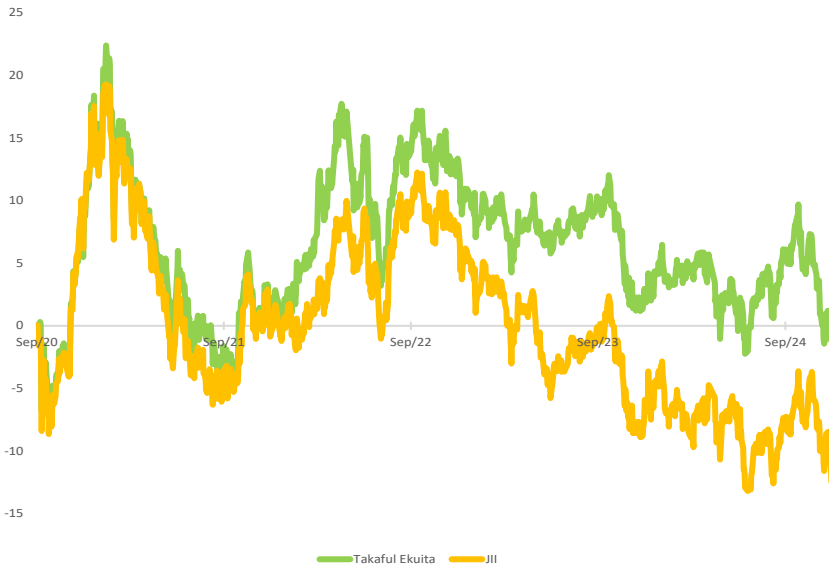
PT Asuransi Takaful Keluarga

Graha Takaful Indonesia
Jl. Mampang Prapatan Raya No. 100
Jakarta 12790 - Indonesia
www.takaful.co.id
Takaful Care Online
021- 7919 0005 (Telp/WA)

Disclaimer

Fund Fact Sheet ini disajikan oleh PT. Asuransi Takaful Keluarga. Walaupun informasi ini telah dipersiapkan dengan cermat, namun PT. Asuransi Takaful Keluarga tidak bertanggungjawab terhadap keakuratan informasi dan opini yang terdapat di dalamnya. Opini, proyeksi dan perkiraan dapat berubah sewaktu-waktu tanpa adanya pemberitahuan terlebih dahulu. Kinerja masa lalu tidak mencerminkan kinerja yang akan datang. PT. Asuransi Takaful Keluarga maupun agen atau karyawannya tidak bertanggungjawab terhadap setiap kerugian yang langsung maupun tidak langsung dari setiap penggunaan fund fact sheet ini.

Grafik Pertumbuhan Investasi



Source: Tim investasi Asuransi Takaful Keluarga

Kinerja Investasi (Periode yang berakhir 29 November 2024)

	1 bulan	3 bulan	6 bulan	YTD	1 Tahun	3 Tahun	Sejak Terbit
Takaful Ekuita	-4,37%	-5,52%	-2,01%	-4,42%	-2,13%	-2,45%	-0,44%
Tolok Ukur	-5,81%	-4,60%	-3,84%	-7,96%	-5,48%	-13,45%	-12,43%

Market Note

Indeks harga saham Indonesia melemah di bulan November sebab aksi jual pada saham perbankan serta pembalikan kinerja saham-saham low-free float, Indeks Harga Saham Gabungan (IHSG) turun sebesar -6.1% dan hal yang sama juga dialami oleh indeks saham syariah, Jakarta Islamic Index mencatat penurunan -5.8%. Sementara itu, mata uang Rupiah terdepresiasi -0.8% MoM ke level Rp 15,864/USD selama november.

Rata-rata nilai perdagangan harian tercatat senilai IDR 10,3 triliun dan investor asing mencatat net outflow sebesar IDR 16,8 triliun, didorong oleh kekhawatiran pasar terhadap kebijakan yang dapat memicu inflasi setelah kemenangan Donald Trump dalam pemilu AS. Sektor Teknologi merupakan sektor dengan kinerja terbaik, sedangkan sektor Basic Materials menjadi sektor dengan kinerja terendah.

Bank Indonesia mempertahankan suku bunga acuan pada level 6%, mengutamakan stabilitas nilai tukar Rupiah. Pada bulan Oktober, defisit fiskal melebar menjadi IDR 309 triliun (1,4% PDB) yang didorong oleh subsidi energi, kompensasi, dan bantuan sosial. Surplus perdagangan barang turun menjadi USD 2,5 miliar karena kenaikan impor sebesar +16,5% MoM melebihi kenaikan ekspor sebesar +10,7% MoM. PMI manufaktur naik tipis menjadi 49,6, namun hasil ini menunjukkan manufaktur Indonesia berada dalam zona kontraksi selama lima bulan berturut-turut karena menurunnya pesanan baru dan lapangan kerja. Presiden Prabowo mengumumkan kenaikan rata-rata upah minimum provinsi sebesar 6,5% dan diskusi mengenai memberlakukan tax amnesty tahun depan untuk meningkatkan pendapatan negara di tengah meningkatnya resistensi masyarakat terhadap kenaikan PPN menjadi 12% dari saat ini yang sebesar 11%.

Disclaimer

Fund Fact Sheet ini disajikan oleh PT. Asuransi Takaful Keluarga. Walaupun informasi ini telah dipersiapkan dengan cermat, namun PT. Asuransi Takaful Keluarga tidak bertanggungjawab terhadap keakuratan informasi dan opini yang terdapat di dalamnya. Opini, proyeksi dan perkiraan dapat berubah sewaktu-waktu tanpa adanya pemberitahuan terlebih dahulu. Kinerja masa lalu tidak mencerminkan kinerja yang akan datang. PT. Asuransi Takaful Keluarga maupun agen atau karyawannya tidak bertanggungjawab terhadap setiap kerugian yang langsung maupun tidak langsung dari setiap penggunaan fund fact sheet ini.

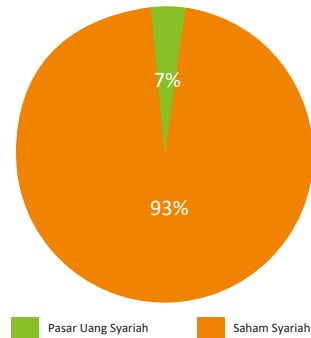
Takaful Ekuita

Merupakan investasi yang bersifat agresif dengan tujuan memperoleh hasil yang optimal dalam jangka panjang melalui penempatan pada sebagian besar efek syariah bersifat ekuitas.

Profile

Tipe	Sharia Equity Fund	
Terbit	1 September 2020	
Kebijakan Investasi	-	Sharia Fixed Income
	0% - 40%	Sharia Money Market
	60% - 100%	Sharia Equity

Alokasi Aset Investasi



■ Pasar Uang Syariah ■ Saham Syariah

Takaful Ekuita - Top 10 Holdings*

Alamtri Resouces Indonesia Tbk.	(Saham Syariah)	4%
Amman Mineral Internasional Tbk.	(Saham Syariah)	10%
Astra Internasional Tbk.	(Saham Syariah)	10%
Bank Syariah Indonesia Tbk.	(Saham Syariah)	5%
Indofood CBP Sukses Makmur Tbk.	(Saham Syariah)	5%
Kalbe Farma Tbk.	(Saham Syariah)	5%
Mayora Indah Tbk.	(Saham Syariah)	3%
Mitra Adiperkasa Tbk	(Saham Syariah)	3%
Telkom Indonesia (Persero) Tbk.	(Saham Syariah)	15%
United Tractors Tbk.	(Saham Syariah)	4%

*(Berdasarkan abjad)

Informasi Dana

Dana Kelolaan (Rp Miliar)	: 90.69
Jumlah Unit Penyertaan	: 91.091.844.46
Mata Uang	: Rupiah
Metode Valuasi NAB	: Harian
Kustodian	: Standard Chartered Bank
Pengelola Dana	: PT Asuransi Takaful Keluarga

PT Asuransi Takaful Keluarga

Graha Takaful Indonesia
Jl. Mampang Prapatan Raya No. 100
Jakarta 12790 - Indonesia
www.takaful.co.id

Takaful Care Online
021-7919 0005 (Telp/WA)