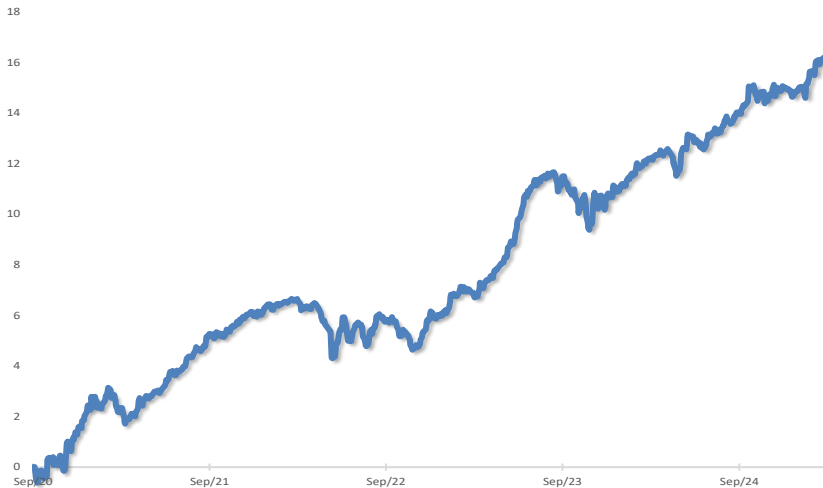


Grafik Pertumbuhan Investasi



Source: Tim investasi Asuransi Takaful Keluarga

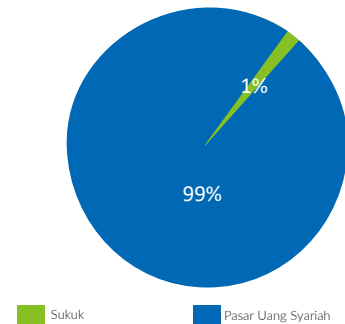
Takaful Amana Pendapatan Tetap

Merupakan suatu produk investasi yang bersifat konservatif dimana bertujuan memperoleh hasil yang optimal dalam jangka panjang melalui penempatan pada sebagian besar efek syariah yang bersifat pendapatan tetap.

Profile

Tipe	Sharia Fixed Income Fund	
Terbit	1 September 2020	
Kebijakan Investasi	60% - 100%	Sharia Fixed Income
	0% - 40%	Sharia Money Market
	-	Sharia Equity

Alokasi Aset Investasi



Kinerja Investasi (Periode yang berakhir 28 Februari 2025)

	1 bulan	3 bulan	6 bulan	YTD	1 Tahun	3 Tahun	Sejak Terbit
Takaful Amana Pendapatan Tetap	0,03%	0,58%	1,47%	0,68%	3,08%	8,47%	15,64%
Tolok Ukur	0,57%	1,14%	2,11%	1,09%	4,93%	14,38%	21,16%

Market Note

Indeks Obligasi Sukuk IBPA menguat sebesar +0.7% seiring turunnya imbal hasil SBN tenor 10 tahun menjadi 6.91% dari bulan sebelumnya sebesar 6.99%. Namun, kenaikan tersebut dibatasi oleh kekhawatiran investor bahwa kebijakan Trump akan memicu kembali ketegangan perdagangan, Rupiah terdepresiasi -1,1% MoM ke level Rp 16,431.

Bank Indonesia masih mempertahankan suku bunga di level 5,75% pada bulan Februari di tengah tingginya ketidakpastian perekonomian global dan terbatasnya ruang untuk pemotongan suku bunga The Fed. Surplus perdagangan barang meningkat menjadi USD 3,5 miliar di bulan Januari sebab penurunan impor (-15,2% MoM) karena penurunan impor minyak dan gas, sementara ekspor menurun (-8,6% MoM) akibat melemahnya sebagian besar komoditas. PMI manufaktur meningkat menjadi 53,6 pada bulan Februari, didukung oleh peningkatan produksi. IHK bulan Februari mengalami deflasi -0,09% YoY (sebelumnya: +0,76% YoY), didorong oleh penurunan harga perumahan, air, listrik sebesar -2,16% YoY. Sementara itu, inflasi inti tumbuh +2,48% YoY (sebelumnya: +2,36% YoY).

Takaful Amana Pendapatan Tetap - Top 10 Holdings*

Eastspring Syariah FI Amanah (Reksa Dana Syariah)	20%
SBSN Seri PBS012 (Sukuk Negara)	9%
SBSN Seri PBS029 (Sukuk Negara)	24%
SBSN Seri PBS036 (Sukuk Negara)	7%
SBSN Seri PBS037 (Sukuk Negara)	4%
SIEXCL01ECN2 (Sukuk Korporasi)	9%
SIISAT01ECN2 (Sukuk Korporasi)	4%
SMADMFO4BCN3 (Sukuk Korporasi)	4%
SMBRIS01ACN1 (Sukuk Korporasi)	4%
SMSMII02BCN1 (Sukuk Korporasi)	7%

*(Berdasarkan abjad)

Informasi Dana

Dana Kelolaan (Rp Miliar)	: 27.70
Jumlah Unit Penyertaan	: 23.949.231,41
Mata Uang	: Rupiah
Metode Valuasi NAB	: Harian
Kustodian	: Standard Chartered Bank
Pengelola Dana	: PT Asuransi Takaful Keluarga

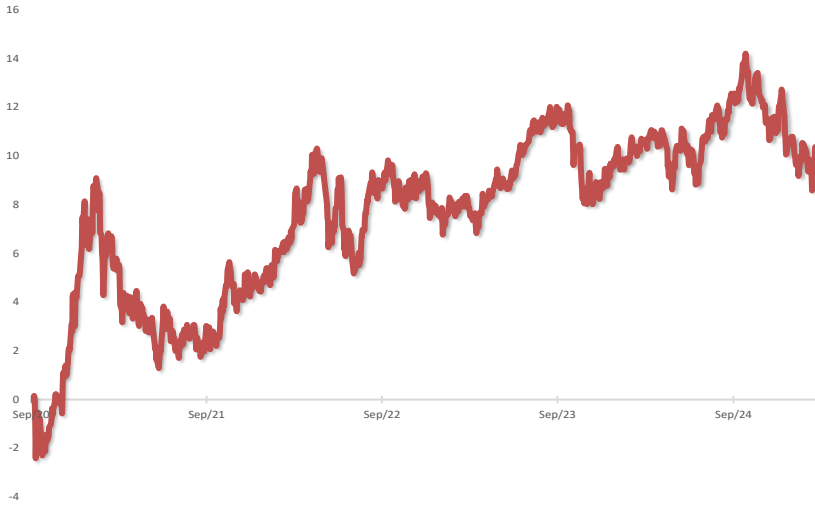
PT Asuransi Takaful Keluarga
Graha Takaful Indonesia
Jl. Mampang Prapatan Raya No. 100
Jakarta 12790 - Indonesia
www.takaful.co.id

Takaful Care Online
021 - 7919 0005 (Telp/WA)

Disclaimer

Fund Fact Sheet ini disajikan oleh PT. Asuransi Takaful Keluarga. Walaupun informasi ini telah dipersiapkan dengan cermat, namun PT. Asuransi Takaful Keluarga tidak bertanggungjawab terhadap keakuratan informasi dan opini yang terdapat di dalamnya. Opini, proyeksi dan perkiraan dapat berubah sewaktu-waktu tanpa adanya pemberitahuan terlebih dahulu. Kinerja masa lalu tidak mencerminkan kinerja yang akan datang. PT. Asuransi Takaful Keluarga maupun agen atau karyawannya tidak bertanggungjawab terhadap setiap kerugian yang langsung maupun tidak langsung dari setiap penggunaan fund fact sheet ini.

Grafik Pertumbuhan Investasi



Source: Tim investasi Asuransi Takaful Keluarga

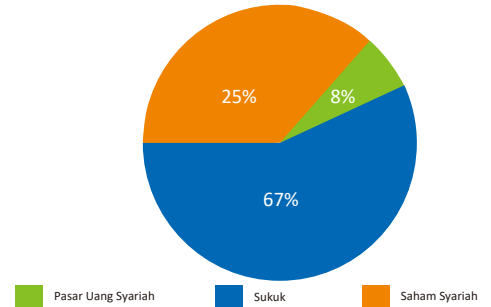
Takaful Optima Campuran

Merupakan investasi yang bersifat balanced moderate dengan tujuan memperoleh hasil yang optimal dalam jangka panjang dengan tetap memberikan pendapatan yang memadai melalui penempatan pada efek syariah bersifat ekuitas, sukuk, dan pasar uang syariah.

Profile

Type	Sharia Balance Moderate Fund	
Terbit	1 September 2020	
Kebijakan Investasi	40% - 80%	Sharia Fixed Income
	0% - 30%	Sharia Money Market
	20% - 50%	Sharia Equity

Alokasi Aset Investasi



Kinerja Investasi (Periode yang berakhir 28 Februari 2025)

	1 bulan	3 bulan	6 bulan	YTD	1 Tahun	3 Tahun	Sejak Terbit
Takaful Optima Campuran	-3,04%	-3,80%	-5,04%	-3,67%	-3,51%	-0,24%	6,72%
Tolok Ukur	-2,62%	-4,22%	-4,89%	-3,78%	-2,80%	0,19%	8,71%

Market Note

Kinerja positif dicatatkan sektor pendapatan tetap, dimana Indeks Obligasi Sukuk IBPA menguat sebesar +0.7% seiring turunnya imbal hasil SBN tenor 10 tahun menjadi 6.91% dari bulan sebelumnya sebesar 6.99%. Kenaikan tersebut masih dibatasi oleh kekhawatiran investor bahwa kebijakan Trump akan memicu kembali ketegangan perdagangan.

Sebaliknya, tren penurunan sektor saham masih berlanjut di Februari. Indeks JII melemah -9.9%, karena aksi jual yang meluas akibat Rupiah kembali melemah sebesar -1.1% MoM. Kinerja lemah dari emiten besar di bulan Januari, kontraksi fiskal & kebijakan moneter yang dipertahankan, serta ketidakpastian terkait Danantara meningkatkan sentimen risk-off. Pada bulan Februari, rata-rata nilai perdagangan harian tercatat sebesar IDR 10,2 triliun dan investor asing catat net sell senilai IDR 6,4 triliun. Sektor teknologi memimpin kenaikan, sementara sektor energy turun paling dalam pada bulan tersebut. Bank Indonesia masih mempertahankan suku bunga di level 5,75% pada bulan Februari di tengah tingginya ketidakpastian perekonomian global dan terbatasnya ruang untuk pemotongan suku bunga The Fed. Rupiah terdepresiasi -1,1% MoM ke level Rp 16,431.

Pada bulan Januari, surplus perdagangan barang meningkat menjadi USD 3,5 miliar sebab penurunan impor (-15,2% MoM) karena penurunan impor minyak dan gas, sementara ekspor menurun (-8,6% MoM) akibat melemahnya sebagian besar komoditas. PMI manufaktur meningkat menjadi 53,6 pada bulan Februari, didukung oleh peningkatan produksi. IHK bulan Februari mengalami deflasi -0,09% YoY (sebelumnya: +0,76% YoY), didorong oleh penurunan harga perumahan, air, listrik sebesar -2,16% YoY. Sementara itu, inflasi inti tumbuh +2,48% YoY (sebelumnya: +2,36% YoY).

Takaful Optima Campuran - Top 10 Holdings*

Astra International Tbk.	(Saham Syariah)	3%
Indofood CBP Sukses Makmur Tbk.	(Saham Syariah)	2%
SBSN Seri PBS004	(Sukuk Negara)	2%
SBSN Seri PBS005	(Sukuk Negara)	2%
SBSN Seri PBS012	(Sukuk Negara)	48%
SBSN Seri PBS029	(Sukuk Negara)	6%
SBSN Seri PBS038	(Sukuk Negara)	2%
SIEXCL01ECN2	(Sukuk Korporasi)	3%
SMBRIS01ACN1	(Sukuk Korporasi)	2%
Telkom Indonesia (Persero) Tbk.	(Saham Syariah)	4 %

*(Berdasarkan abjad)

Informasi Dana

Dana Kelolaan (Rp Miliar)	: 82.28
Jumlah Unit Penyertaan	: 77.098.701.78
Mata Uang	: Rupiah
Metode Valuasi NAB	: Harian
Kustodian	: Standard Chartered Bank
Pengelola Dana	: PT Asuransi Takaful Keluarga

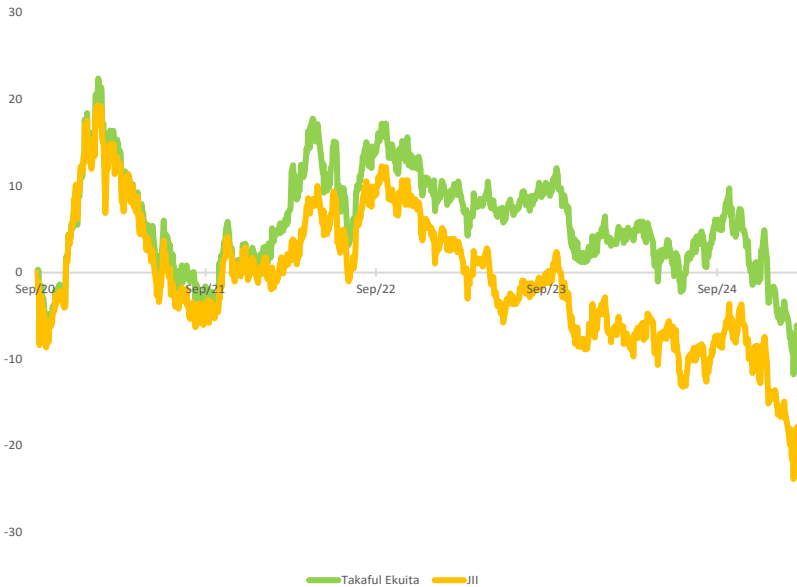
PT Asuransi Takaful Keluarga

Graha Takaful Indonesia
Jl. Mampang Prapatan Raya No. 100
Jakarta 12790 - Indonesia
www.takaful.co.id
Takaful Care Online
021- 7919 0005 (Telp/WA)

Disclaimer

Fund Fact Sheet ini disajikan oleh PT. Asuransi Takaful Keluarga. Walaupun informasi ini telah dipersiapkan dengan cermat, namun PT. Asuransi Takaful Keluarga tidak bertanggungjawab terhadap keakuratan informasi dan opini yang terdapat di dalamnya. Opini, proyeksi dan perkiraan dapat berubah sewaktu-waktu tanpa adanya pemberitahuan terlebih dahulu. Kinerja masa lalu tidak mencerminkan kinerja yang akan datang. PT. Asuransi Takaful Keluarga maupun agen atau karyawannya tidak bertanggungjawab terhadap setiap kerugian yang langsung maupun tidak langsung dari setiap penggunaan fund fact sheet ini.

Grafik Pertumbuhan Investasi



Source: Tim investasi Asuransi Takaful Keluarga

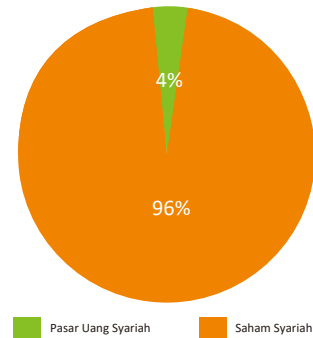
Takaful Ekuita

Merupakan investasi yang bersifat agresif dengan tujuan memperoleh hasil yang optimal dalam jangka panjang melalui penempatan pada sebagian besar efek syariah bersifat ekuitas.

Profile

Tipe	Sharia Equity Fund	
Terbit	1 September 2020	
Kebijakan Investasi	-	Sharia Fixed Income
	0% - 40%	Sharia Money Market
	60% - 100%	Sharia Equity

Alokasi Aset Investasi



Kinerja Investasi (Periode yang berakhir 28 Februari 2025)

	1 bulan	3 bulan	6 bulan	YTD	1 Tahun	3 Tahun	Sejak Terbit
Takaful Ekuita	-10,72%	-14,81%	-20,23%	-14,38%	-19,38%	-21,25%	-15,77%
Tolok Ukur	-9,91%	-15,99%	-19,85%	-14,49%	-19,23%	-27,51%	-26,43%

Market Note

Tren penurunan sektor saham masih berlanjut di Februari. Indeks JII melemah -9.9%, karena aksi jual yang meluas akibat Rupiah kembali melemah sebesar -1.1% MoM. Kinerja lemah dari emiten besar di bulan Januari, kontraksi fiskal & kebijakan moneter yang dipertahankan, serta ketidakpastian terkait Danantara meningkatkan sentimen risk-off. Pada bulan Februari, rata-rata nilai perdagangan harian tercatat sebesar IDR 10,2 triliun dan investor asing catat net sell senilai IDR 6,4 triliun. Sektor teknologi memimpin kenaikan, sementara sektor energy turun paling dalam pada bulan tersebut. Bank Indonesia masih mempertahankan suku bunga di level 5,75% pada bulan Februari dan memproyeksikan pertumbuhan PDB 2025 pada level 4,7-5,5%, serta menekankan perlunya meningkatkan konsumsi rumah tangga untuk mendorong permintaan domestik. PDB FY24 tumbuh 5,03%, didorong oleh konsumsi rumah tangga yang lebih kuat. Surplus perdagangan barang meningkat menjadi USD 3,5 miliar di bulan Januari sebab penurunan impor (-15,2% MoM) karena penurunan impor minyak dan gas, sementara ekspor menurun (-8,6% MoM) akibat melemahnya sebagian besar komoditas. PMI manufaktur meningkat menjadi 53,6 pada bulan Februari, didukung oleh peningkatan produksi.

Takaful Ekuita - Top 10 Holdings*

Adaro Andalan Indonesia Tbk.	(Saham Syariah)	3%
Alamtri Resources Indonesia Tbk.	(Saham Syariah)	5%
Amman Mineral Internasional Tbk.	(Saham Syariah)	4%
Astra Internasional Tbk.	(Saham Syariah)	10%
Chandra Asri Pacific Tbk.	(Saham Syariah)	4%
Indofood CBP Sukses Makmur Tbk.	(Saham Syariah)	7%
Indofood Sukses Makmur Tbk.	(Saham Syariah)	4%
Kalbe Farma Tbk.	(Saham Syariah)	4%
Mitra Adiperkasa Tbk.	(Saham Syariah)	4%
Telkom Indonesia (Persero) Tbk.	(Saham Syariah)	16%

*(Berdasarkan abjad)

Informasi Dana

Dana Kelolaan (Rp Miliar)	: 72.83
Jumlah Unit Penyertaan	: 86.469.921.19
Mata Uang	: Rupiah
Metode Valuasi NAB	: Harian
Kustodian	: Standard Chartered Bank
Pengelola Dana	: PT Asuransi Takaful Keluarga

PT Asuransi Takaful Keluarga
Graha Takaful Indonesia
Jl. Mampang Prapatan Raya No. 100
Jakarta 12790 - Indonesia
www.takaful.co.id
Takaful Care Online
021-7919 0005 (Telp/WA)

Disclaimer

Fund Fact Sheet ini disajikan oleh PT. Asuransi Takaful Keluarga. Walaupun informasi ini telah dipersiapkan dengan cermat, namun PT. Asuransi Takaful Keluarga tidak bertanggungjawab terhadap keakuratan informasi dan opini yang terdapat di dalamnya. Opini, proyeksi dan perkiraan dapat berubah sewaktu-waktu tanpa adanya pemberitahuan terlebih dahulu. Kinerja masa lalu tidak mencerminkan kinerja yang akan datang. PT. Asuransi Takaful Keluarga maupun agen atau karyawannya tidak bertanggungjawab terhadap setiap kerugian yang langsung maupun tidak langsung dari setiap penggunaan fund fact sheet ini.