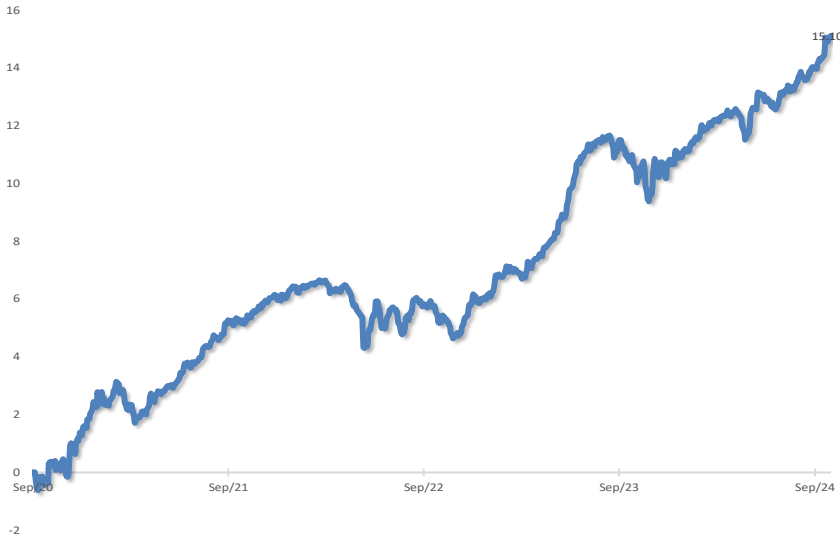


Grafik Pertumbuhan Investasi



Source: Tim investasi Asuransi Takaful Keluarga

Kinerja Investasi (Periode yang berakhir 30 September 2024)

	1 bulan	3 bulan	6 bulan	YTD	1 Tahun	3 Tahun	Sejak Terbit
Takaful Amana Pendapatan Tetap	0,98%	1,73%	2,43%	3,60%	4,07%	9,47%	15,10%
Tolok Ukur	0,70%	2,14%	3,22%	4,59%	5,69%	15,62%	19,49%

Market Note

Indeks Instrumen Sukuk IBPA (ISIXC) menguat 0,87% didorong oleh penurunan suku bunga acuan The Fed sebesar 50 bps. Bank Indonesia juga memangkas suku bunga kebijakannya sebesar 25bps menjadi 6% dan kini memperkirakan tiga kali penurunan suku bunga The Fed tahun ini dengan total 75bps vs 50bps sebelumnya. Kebijakan The Fed berimbas pada pelemahan dollar sehingga Rupiah pun menguat tajam ke level Rp 15.138/ USD.

Imbal SBN tenor 10 tahun turun menjadi 6,45% dari penutupan bulan sebelumnya sebesar 6,63%. Defisit fiskal melebar menjadi IDR 153,7 triliun (0,7% PDB) pada 8M24, disebabkan oleh belanja modal dan barang yang lebih tinggi. Surplus perdagangan barang melebihi perkiraan sebesar USD 2,9 miliar pada bulan Agustus (vs konsensus USD 1,9 miliar). Ekspor tumbuh 7,13% YoY, terutama didorong oleh komoditas, sementara impor naik 9,46% YoY karena impor bahan baku turun tajam. PMI manufaktur meningkat tipis menjadi 49,2 pada bulan September dari 48,9 pada bulan Agustus, penurunan produksi dan permintaan baru masih membayangi sektor manufaktur Indonesia. Inflasi IHK di bulan Agustus sebesar 1,84% YoY, dengan -0,12% MoM, terutama pada kelompok makanan, minuman, dan tembakau (-0,17% MoM).

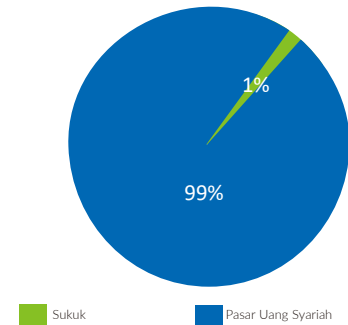
Takaful Amana Pendapatan Tetap

Merupakan suatu produk investasi yang bersifat konservatif dimana bertujuan memperoleh hasil yang optimal dalam jangka panjang melalui penempatan pada sebagian besar efek syariah yang bersifat pendapatan tetap.

Profile

Tipe	Sharia Fixed Income Fund	
Terbit	1 September 2020	
Kebijakan Investasi	60% - 100%	Sharia Fixed Income
	0% - 40%	Sharia Money Market
	-	Sharia Equity

Alokasi Aset Investasi



Takaful Amana Pendapatan Tetap - Top 10 Holdings*

Eastspring Syariah FI Amanah (Reksa Dana Syariah)	20%
SBSN Seri PBS012 (Sukuk Negara)	9%
SBSN Seri PBS029 (Sukuk Negara)	25%
SBSN Seri PBS036 (Sukuk Negara)	7%
SBSN Seri PBS037 (Sukuk Negara)	4%
SBSN Seri PBS038 (Sukuk Negara)	4%
SIEXCL01ECN2 (Sukuk Korporasi)	10%
SIISAT01ECN2 (Sukuk Korporasi)	4%
SMBRIS01ACN1 (Sukuk Korporasi)	4%
SMSMII02BCN1 (Sukuk Korporasi)	7%

*(Berdasarkan abjad)

Informasi Dana

Dana Kelolaan (Rp Miliar)	: 27,92
Jumlah Unit Penyertaan	: 24.257.325,66
Mata Uang	: Rupiah
Metode Valuasi NAB	: Harian
Kustodian	: Standard Chartered Bank
Pengelola Dana	: PT Asuransi Takaful Keluarga

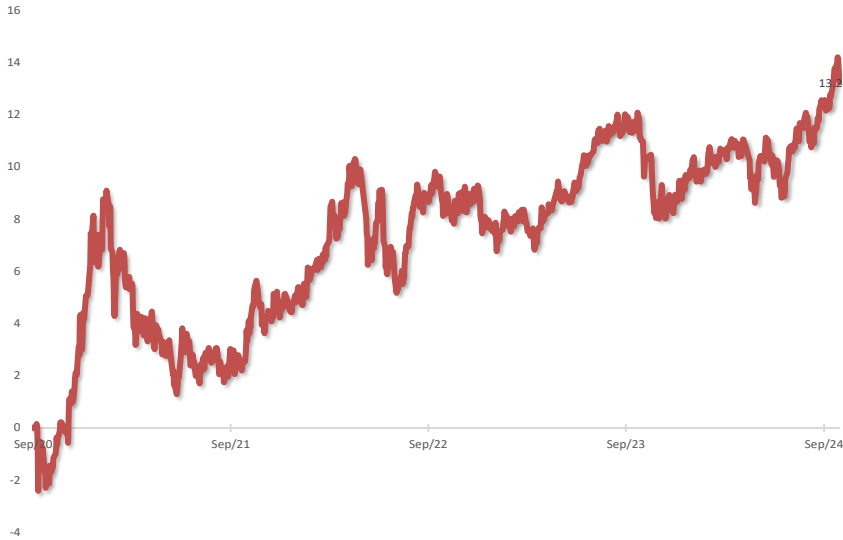
PT Asuransi Takaful Keluarga
Graha Takaful Indonesia
Jl. Mampang Prapatan Raya No. 100
Jakarta 12790 - Indonesia
www.takaful.co.id

Takaful Care Online
021- 7919 0005 (Telp/WA)

Disclaimer

Fund Fact Sheet ini disajikan oleh PT. Asuransi Takaful Keluarga. Walaupun informasi ini telah dipersiapkan dengan cermat, namun PT. Asuransi Takaful Keluarga tidak bertanggungjawab terhadap keakuratan informasi dan opini yang terdapat di dalamnya. Opini, proyeksi dan perkiraan dapat berubah sewaktu-waktu tanpa adanya pemberitahuan terlebih dahulu. Kinerja masa lalu tidak mencerminkan kinerja yang akan datang. PT. Asuransi Takaful Keluarga maupun agen atau karyawannya tidak bertanggungjawab terhadap setiap kerugian yang langsung maupun tidak langsung dari setiap penggunaan fund fact sheet ini.

Grafik Pertumbuhan Investasi



Source: Tim investasi Asuransi Takaful Keluarga

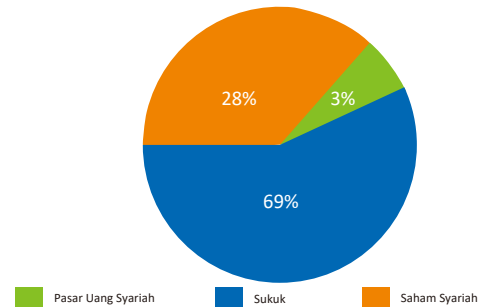
Takaful Optima Campuran

Merupakan investasi yang bersifat balanced moderate dengan tujuan memperoleh hasil yang optimal dalam jangka panjang dengan tetap memberikan pendapatan yang memadai melalui penempatan pada efek syariah bersifat ekuitas, sukuk, dan pasar uang syariah.

Profile

Type	Sharia Balance Moderate Fund	
Terbit	1 September 2020	
Kebijakan Investasi	40% - 80%	Sharia Fixed Income
	0% - 30%	Sharia Money Market
	20% - 50%	Sharia Equity

Alokasi Aset Investasi



Kinerja Investasi (Periode yang berakhir 30 September 2024)

	1 bulan	3 bulan	6 bulan	YTD	1 Tahun	3 Tahun	Sejak Terbit
Takaful Optima Campuran	0,84%	2,29%	2,53%	3,27%	2,01%	9,15%	13,24%
Tolok Ukur	1,04%	3,10%	2,64%	2,69%	1,93%	9,43%	15,49%

Market Note

Indeks Instrumen Sukuk dan Indeks Saham Syariah pada bulan September menunjukkan kinerja positif. Indeks Instrumen Sukuk IBPA (ISIXC) menguat 0,87%, sementara indeks JII menguat 1,85%. Penurunan suku bunga acuan The Fed sebesar 50 bps, yang juga dibarengi oleh Bank Indonesia yang memangkas suku bunga sebesar 25bps menjadi 6% dan kini memperkirakan tiga kali penurunan suku bunga The Fed tahun ini dengan total 75bps vs 50bps sebelumnya. Kebijakan The Fed berimbas pada pelemahan dollar sehingga Rupiah pun menguat tajam ke level Rp 15.138/ USD.

Di sektor saham, rata-rata nilai perdagangan harian tercatat IDR 11,5 triliun. Investor asing mencatatkan net inflow sebesar IDR 21,9 triliun. Sektor teknologi memiliki kinerja terbaik, sedangkan sektor infrastruktur mengalami kinerja terburuk.

Sementara itu, imbal SBN tenor 10 tahun turun menjadi 6,45% dari penutupan bulan sebelumnya sebesar 6,63%. Defisit fiskal melebar menjadi IDR 153,7 triliun (0,7% PDB) pada 8M24, disebabkan oleh belanja modal dan barang yang lebih tinggi. Surplus perdagangan barang melebihi perkiraan sebesar USD 2,9 miliar pada bulan Agustus (vs konsensus USD 1,9 miliar). Ekspor tumbuh 7,13% YoY, terutama didorong oleh komoditas, sementara impor naik 9,46% YoY karena impor bahan baku turun tajam. PMI manufaktur meningkat tipis menjadi 49,2 pada bulan September dari 48,9 pada bulan Agustus, penurunan produksi dan permintaan baru masih membayangi sektor manufaktur Indonesia. Inflasi IHK di bulan Agustus sebesar 1,84% YoY, dengan -0,12% MoM, terutama pada kelompok makanan, minuman, dan tembakau (-0,17% MoM).

Takaful Optima Campuran - Top 10 Holdings*

Amman Mineral Internasional Tbk	(Saham Syariah)	20%
Astra Internasional Tbk.	(Saham Syariah)	9%
SBSN Seri PBS012	(Sukuk Negara)	25%
SBSN Seri PBS029	(Sukuk Negara)	7%
SBSN Seri PBS037	(Sukuk Negara)	4%
SBSN Seri PBS038	(Sukuk Negara)	4%
SIEXCL01ECN2	(Sukuk Korporasi)	10%
SIISAT01ECN2	(Sukuk Korporasi)	4%
SMBRIS01ACN1	(Sukuk Korporasi)	4%
Telkom Indonesia (Persero) Tbk.	(Saham Syariah)	7%

*(Berdasarkan abjad)

Informasi Dana

Dana Kelolaan (Rp Miliar)	: 93.76
Jumlah Unit Penyertaan	: 82.798.555.38
Mata Uang	: Rupiah
Metode Valuasi NAB	: Harian
Kustodian	: Standard Chartered Bank
Pengelola Dana	: PT Asuransi Takaful Keluarga

PT Asuransi Takaful Keluarga

Graha Takaful Indonesia
Jl. Mampang Prapatan Raya No. 100
Jakarta 12790 - Indonesia
www.takaful.co.id

Takaful Care Online
021- 7919 0005 (Telp/WA)

Disclaimer

Fund Fact Sheet ini disajikan oleh PT. Asuransi Takaful Keluarga. Walaupun informasi ini telah dipersiapkan dengan cermat, namun PT. Asuransi Takaful Keluarga tidak bertanggungjawab terhadap keakuratan informasi dan opini yang terdapat di dalamnya. Opini, proyeksi dan perkiraan dapat berubah sewaktu-waktu tanpa adanya pemberitahuan terlebih dahulu. Kinerja masa lalu tidak mencerminkan kinerja yang akan datang. PT. Asuransi Takaful Keluarga maupun agen atau karyawannya tidak bertanggungjawab terhadap setiap kerugian yang langsung maupun tidak langsung dari setiap penggunaan fund fact sheet ini.

Grafik Pertumbuhan Investasi



Source: Tim investasi Asuransi Takaful Keluarga

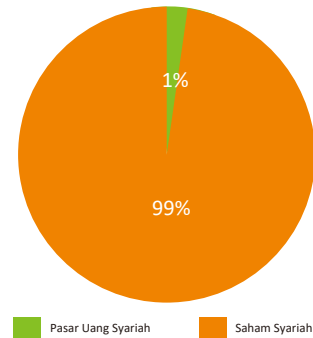
Takaful Ekuita

Merupakan investasi yang bersifat agresif dengan tujuan memperoleh hasil yang optimal dalam jangka panjang melalui penempatan pada sebagian besar efek syariah bersifat ekuitas.

Profile

Tipe	Sharia Equity Fund	
Terbit	1 September 2020	
Kebijakan Investasi	-	Sharia Fixed Income
	0% - 40%	Sharia Money Market
	60% - 100%	Sharia Equity

Alokasi Aset Investasi



Kinerja Investasi (Periode yang berakhir 30 September 2024)

	1 bulan	3 bulan	6 bulan	YTD	1 Tahun	3 Tahun	Sejak Terbit
Takaful Ekuita	1,22%	4,44%	2,22%	2,23%	-2,78%	5,40%	6,48%
Tolok Ukur	1,85%	5,38%	1,21%	-1,74%	-6,59%	-4,47%	-6,51%

Market Note

Indeks harga saham syariah JII menguat 1,85% di bulan September, sementara mata uang Rupiah terapresiasi sebesar +7,2% MoM ke level Rp 15.138/USD. Dikeluarkannya BREN dari FTSE secara tiba-tiba dan rotasi aliran dana ke China seiring pemerintah China mengumumkan rangkaian stimulus menyebabkan Indeks Harga Saham Gabungan (IHSG) turun sebesar -1,86%. Rata-rata nilai perdagangan harian tercatat IDR 11,5 triliun. Investor asing mencatatkan net inflow sebesar IDR 21,9 triliun. Sektor teknologi memiliki kinerja terbaik, sedangkan sektor infrastruktur mengalami kinerja terburuk pada bulan September.

Bank Indonesia memangkas suku bunga kebijakannya sebesar 25bps menjadi 6% dan kini memperkirakan tiga kali penurunan suku bunga The Fed tahun ini dengan total 75bps vs 50bps sebelumnya. Defisit fiskal melebar menjadi IDR 153,7 triliun (0,7% PDB) pada 8M24, disebabkan oleh belanja modal dan barang yang lebih tinggi. Surplus perdagangan barang melampaui perkiraan sebesar USD 2,9 miliar pada bulan Agustus (vs konsensus USD 1,9 miliar). Ekspor tumbuh 7,13% YoY, didorong oleh komoditas, sementara impor naik 9,46% YoY karena impor bahan baku turun tajam. PMI manufaktur meningkat tipis menjadi 49,2 pada bulan September dari 48,9 pada bulan Agustus, penurunan produksi dan permintaan baru masih membayangi sektor manufaktur Indonesia.

Takaful Ekuita - Top 10 Holdings*

Adaro Energy Indonesia Tbk.	(Saham Syariah)	6%
Amman Mineral Internasional Tbk	(Saham Syariah)	12%
Astra Internasional Tbk.	(Saham Syariah)	10%
Bank Syariah Indonesia Tbk.	(Saham Syariah)	4%
Indofood CBP Sukses Makmur Tbk.	(Saham Syariah)	5%
Indofood Sukses Makmur Tbk.	(Saham Syariah)	4%
Kalbe Farma Tbk.	(Saham Syariah)	4%
Mitra Adiperkasa Tbk	(Saham Syariah)	3%
Telkom Indonesia (Persero) Tbk.	(Saham Syariah)	15%
United Tractors Tbk.	(Saham Syariah)	4%

*(Berdasarkan abjad)

Informasi Dana

Dana Kelolaan (Rp Miliar)	: 99.77
Jumlah Unit Penyertaan	: 93.701.219.59
Mata Uang	: Rupiah
Metode Valuasi NAB	: Harian
Kustodian	: Standard Chartered Bank
Pengelola Dana	: PT Asuransi Takaful Keluarga

Disclaimer

Fund Fact Sheet ini disajikan oleh PT. Asuransi Takaful Keluarga. Walaupun informasi ini telah dipersiapkan dengan cermat, namun PT. Asuransi Takaful Keluarga tidak bertanggungjawab terhadap keakuratan informasi dan opini yang terdapat di dalamnya. Opini, proyeksi dan perkiraan dapat berubah sewaktu-waktu tanpa adanya pemberitahuan terlebih dahulu. Kinerja masa lalu tidak mencerminkan kinerja yang akan datang. PT. Asuransi Takaful Keluarga maupun agen atau karyawannya tidak bertanggungjawab terhadap setiap kerugian yang langsung maupun tidak langsung dari setiap penggunaan fund fact sheet ini.

PT Asuransi Takaful Keluarga

Graha Takaful Indonesia
Jl. Mampang Prapatan Raya No. 100
Jakarta 12790 - Indonesia
www.takaful.co.id

Takaful Care Online
021-7919 0005 (Telp/WA)