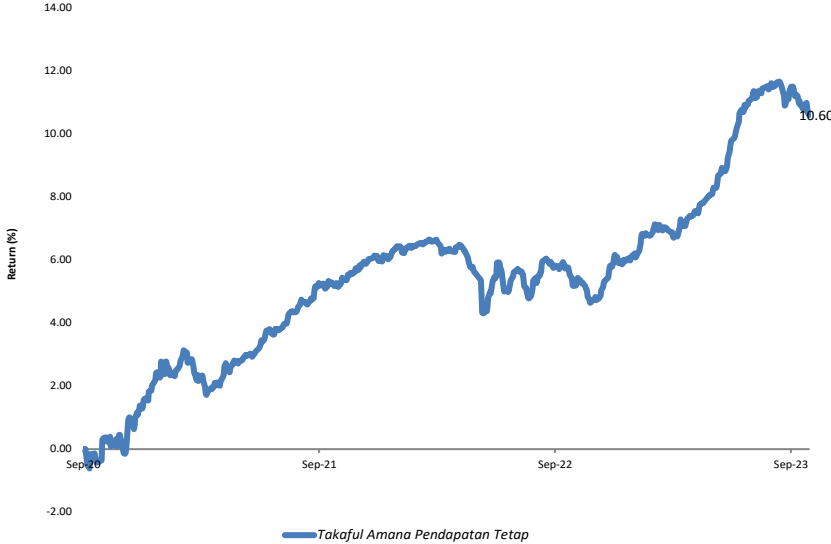


Grifik Pertumbuhan Investasi



Source: Tim investasi Asuransi Takaful Keluarga

Kinerja Investasi (Periode yang berakhir 29 September 2023)

	1 bulan	3 bulan	6 bulan	YTD	Sejak Terbit
Takaful Amana Pendapatan Tetap	-0,64%	-0,40%	3,00%	4,19%	10,60%
Benchmark	-0,38%	0,77%	4,12%	5,73%	13,06%

Takaful Amana Pendapatan Tetap sejak diterbitkan telah menunjukkan kinerja sebesar 10,6%

Market Note

Indeks Sukuk Obligasi IBPA melemah -0,39% pada September 2023, sedangkan Rupiah melemah sebesar 2,94% menjadi 15.526/USD.

Indeks bergerak lebih rendah ditengah The Fed yang meneguhkan kembali perkiraannya untuk menaikkan suku bunga sekali lagi pada tahun ini, dan serta mengurangi perkiraan pemotongan pada tahun 2024. Diproyeksikan FFR (Fed Fund Rate) menjadi 5,1% pada tahun 2024 (sebelumnya: 4,6%). Hal tersebut memicu imbal hasil US Treasury tenor 10 tahun meningkat 17bps menjadi 4,61% pada 27 September, atau mencapai level tertinggi dalam 15 tahun terakhir. Seiring dengan kenaikan itu, imbal hasil SBN tenor 10 tahun juga meningkat dari 6,76% menjadi 6,91% pada 29 September 2023.

Di dalam negeri, Rupiah tertekan ditengah rencana OPEC+ untuk mengurangi pasokan yang mendorong kembali siklus kenaikan harga komoditas yang dipicu oleh harga minyak. Harga beras juga meningkat, sebagai dampak dari El Nino yang semakin terbebani oleh membesarnya proteksionisme para eksportir pangan. Bank Indonesia (BI) mempertahankan suku bunga kebijakannya pada 5,75% selama 8 bulan berturut-turut. Selain itu, BI mengekspektasikan peluncuran instrumen terbarunya, Sekuritas Rupiah Bank Indonesia (SRBI), dapat membantu menarik arus masuk portofolio. Dalam sebulan, tingkat inflasi tahunan Indonesia sebesar 2,28% sementara surplus perdagangan bulan sebelumnya dilaporkan sebesar USD 3,1 miliar. Durasi dana investasi berada di level 4,25 per September 2023.

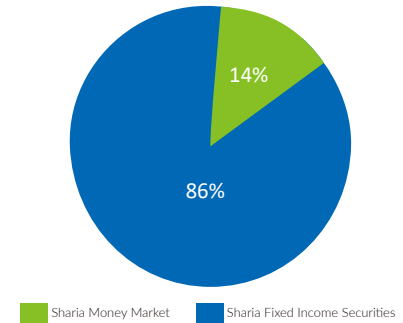
Takaful Amana Pendapatan Tetap

Merupakan suatu produk investasi yang bersifat konservatif dimana bertujuan memperoleh hasil yang optimal dalam jangka panjang melalui penempatan pada sebagian besar efek syariah yang bersifat pendapatan tetap.

Profile

Tipe	Sharia Fixed Income Fund	
Terbit	1 September 2020	
Kebijakan Investasi	60% - 100%	Sharia Fixed Income
	0% - 40%	Sharia Money Market
	-	Sharia Equity

Alokasi Aset Investasi



Takaful Amana Pendapatan Tetap - Top 10 Holdings*

Bank BTPN Syariah	(Deposito Syariah)
Bank Syariah Indonesia	(Deposito Syariah)
Eastspring Syariah FI Amanah Kelas A	(Reksa Dana Syariah)
SBSN Seri PBS037	(Sukuk Negara)
SBSN Seri PBS012	(Sukuk Negara)
SBSN Seri PBS029	(Sukuk Negara)
SIEXCL01ECN2	(Sukuk Korporasi)
SIISAT01ECN2	(Sukuk Korporasi)
SMADMFO4BCN3	(Sukuk Korporasi)
SMSMII02BCN1	(Sukuk Korporasi)

*(Berdasarkan abjad)

Dana Kelolaan/AUM

Rp. 27.513.560.810,80

Kustodian	: Standard Chartered Bank
Publikasi NAB	: Harian
Mata Uang	: Rupiah
Jumlah unit	: 24.876.182,92

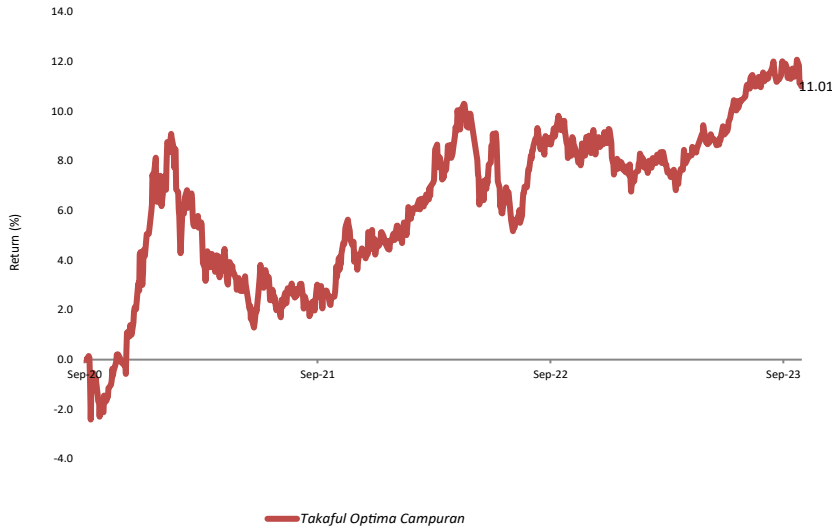
PT Asuransi Takaful Keluarga
Graha Takaful Indonesia
Jl. Mampang Prapatan Raya No. 100
Jakarta 12790 - Indonesia
www.takaful.co.id

Takaful Care Online
(021) 7919 0005 (Telp/WA)

Disclaimer

Fund Fact Sheet ini disajikan oleh PT. Asuransi Takaful Keluarga. Walaupun informasi ini telah dipersiapkan dengan cermat, namun PT. Asuransi Takaful Keluarga tidak bertanggungjawab terhadap keakuratan informasi dan opini yang terdapat di dalamnya. Opini, proyeksi dan perkiraan dapat berubah sewaktu-waktu tanpa adanya pemberitahuan terlebih dahulu. Kinerja masa lalu tidak mencerminkan kinerja yang akan datang. PT. Asuransi Takaful Keluarga maupun agen atau karyawannya tidak bertanggungjawab terhadap setiap kerugian yang langsung maupun tidak langsung dari setiap penggunaan fund fact sheet ini.

Grafik Pertumbuhan Investasi



Source: Tim investasi Asuransi Takaful Keluarga

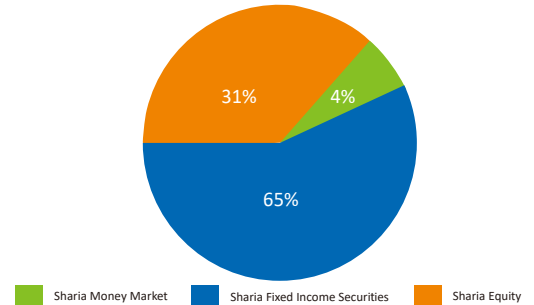
Takaful Optima Campuran

Merupakan investasi yang bersifat balanced moderate dengan tujuan memperoleh hasil yang optimal dalam jangka panjang dengan tetap memberikan pendapatan yang memadai melalui penempatan pada efek syariah bersifat ekuitas, sukuk, dan pasar uang syariah.

Profile

Type	Sharia Balance Moderate Fund	
Terbit	1 September 2020	
Kebijakan Investasi	40% - 80%	Sharia Fixed Income
	0% - 30%	Sharia Money Market
	20% - 50%	Sharia Equity

Alokasi Aset Investasi



Kinerja Investasi (Periode yang berakhir 29 September 2023)

	1 bulan	3 bulan	6 bulan	YTD	Sejak Terbit
Takaful Optima Campuran	-0,68%	0,52%	2,36%	3,12%	11,01%
Benchmark	0,15%	1,71%	2,37%	2,62%	13,30%

Takaful Optima Campuran sejak diterbitkan telah menunjukkan kinerja sebesar 11,01%

Market Note

Indeks Jakarta Islamic Index (JII) menguat sebesar 1,31% pada September 2023. Sektor Material Dasar dan Energi merupakan sektor dengan kinerja terbaik pada bulan lalu, sedangkan sektor Konsumen Siklikal dan Properti merupakan sektor dengan kinerja yang tertinggal. Indeks tersebut menguat meskipun terjadinya penurunan di pasar AS (Amerika Serikat), ditengah The Fed yang meneguhkan kembali perkiraannya untuk menaikkan suku bunga sekali lagi pada tahun ini, dan serta mengurangi perkiraan pemotongan pada tahun 2024. Diproyeksikan FFR (Fed Fund Rate) menjadi 5,1% pada tahun 2024 (sebelumnya: 4,6%).

Pada bulan tersebut, Tiongkok menurunkan persyaratan cadangan perbankan besar menjadi 10,5%, dari sebelumnya 10,75% pada 14 September 2023 yang lalu, dalam upayanya untuk mendukung pertumbuhan ekonomi.

Di dalam negeri, Rupiah melemah sebesar 2,94% menjadi 15.526/USD akibat tekanan ditengah rencana OPEC+ untuk mengurangi pasokan. Hal ini yang mendorong kembali siklus kenaikan harga komoditas yang dipicu oleh harga minyak. Harga beras juga meningkat, sebagai dampak dari El Nino yang semakin terbebani oleh membesarnya proteksionisme para eksportir pangan.

Indeks Sukuk Obligasi IBPA melemah -0,39% pada September 2023. Imbal hasil obligasi pemerintah Indonesia bertenor 10 tahun meningkat menjadi 6,91%. Bank Indonesia (BI) mempertahankan suku bunga kebijakannya pada 5,75% selama 8 bulan berturut-turut. Selain itu, BI mengekspektasikan peluncuran instrumen terbarunya, Sekuritas Rupiah Bank Indonesia (SRBI), dapat membantu menarik arus masuk portofolio. Dalam sebulan, tingkat inflasi tahunan Indonesia sebesar 2,28% sementara surplus perdagangan bulan sebelumnya dilaporkan sebesar USD 3,1 miliar.

Takaful Optima Campuran - Top 10 Holdings*

Adaro Energy Indonesia Tbk.	(Saham Syariah)
Astra International Tbk.	(Saham Syariah)
SBSN Seri PBS004	(Sukuk Negara)
SBSN Seri PBS012	(Sukuk Negara)
SBSN Seri PBS026	(Sukuk Negara)
SBSN Seri PBS029	(Sukuk Negara)
SBSN Seri PBS037	(Sukuk Negara)
SIEXCL01ECN2	(Sukuk Korporasi)
SIISAT02DCN2	(Sukuk Korporasi)
Telkom Indonesia (Persero) Tbk	(Saham Syariah)

*(Berdasarkan abjad)

Dana Kelolaan/AUM

Rp. 106.232.400.338,42

Kustodian	: Standard Chartered Bank
Publikasi NAB	: Harian
Mata Uang	: Rupiah
Jumlah unit	: 95.699.114,60

PT Asuransi Takaful Keluarga

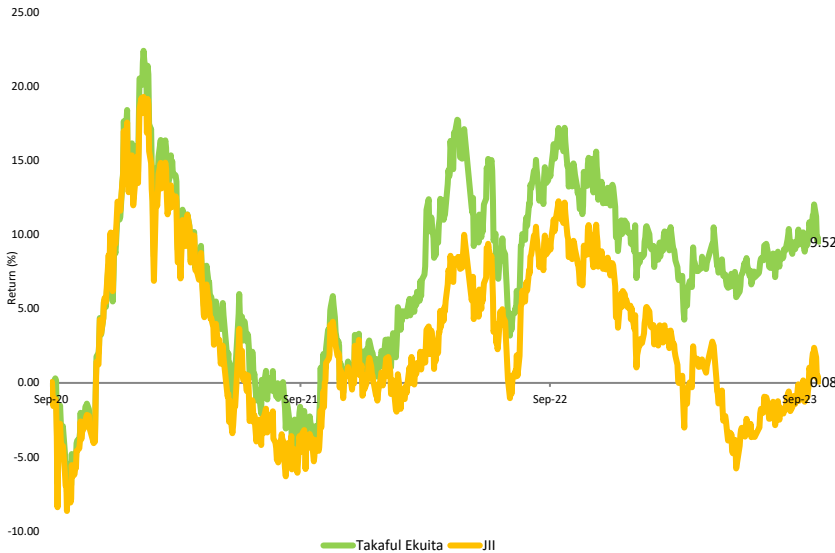
Graha Takaful Indonesia
Jl. Mampang Prapatan Raya No. 100
Jakarta 12790 - Indonesia
www.takaful.co.id

Takaful Care Online
(021) 7919 0005 (Telp/WA)

Disclaimer

Fund Fact Sheet ini disajikan oleh PT. Asuransi Takaful Keluarga. Walaupun informasi ini telah dipersiapkan dengan cermat, namun PT. Asuransi Takaful Keluarga tidak bertanggungjawab terhadap keakuratan informasi dan opini yang terdapat di dalamnya. Opini, proyeksi dan perkiraan dapat berubah sewaktu-waktu tanpa adanya pemberitahuan terlebih dahulu. Kinerja masa lalu tidak mencerminkan kinerja yang akan datang. PT. Asuransi Takaful Keluarga maupun agen atau karyawannya tidak bertanggungjawab terhadap setiap kerugian yang langsung maupun tidak langsung dari setiap penggunaan fund fact sheet ini.

Grifik Pertumbuhan Investasi



Source: Tim investasi Asuransi Takaful Keluarga

Kinerja Investasi (Periode yang berakhir 29 September 2023)

	1 bulan	3 bulan	6 Bulan	YTD	Sejak Terbit
Takaful Ekuita	-0,28%	2,24%	0,35%	-0,12%	9,52%
Benchmark (JII)	0,40%	3,87%	-2,33%	-4,18%	0,08%

Takaful Ekuita sejak diterbitkan telah menunjukkan kinerja sebesar 9,52%

Market Note

Indeks saham syariah, Jakarta Islamic Index (JII) menguat sebesar 1,31% pada September 2023. Sektor Material Dasar dan Energi merupakan sektor dengan kinerja terbaik pada bulan lalu, sedangkan sektor Konsumen Siklikal dan Properti merupakan sektor dengan kinerja yang tertinggal.

Indeks tersebut menguat meskipun terjadinya penurunan di pasar AS (Amerika Serikat), ditengah The Fed yang menegaskan kembali perkiraannya untuk menaikkan suku bunga sekali lagi pada tahun ini, dan serta mengurangi perkiraan pemotongan pada tahun 2024. Diperkirakan proyeksi FFR (Fed Fund Rate) berubah menjadi 5,1% pada tahun 2024 (sebelumnya: 4,6%).

Pada bulan tersebut, Tiongkok menurunkan persyaratan cadangan perbankan besar menjadi 10,5%, dari sebelumnya 10,75% pada 14 September 2023 yang lalu, dalam upayanya untuk mendukung pertumbuhan ekonomi.

Di dalam negeri, Rupiah melemah sebesar 2,94% menjadi 15.526/USD akibat tekanan ditengah rencana OPEC+ untuk mengurangi pasokan. Hal ini yang mendorong kembali siklus kenaikan harga komoditas yang dipicu oleh harga minyak. Harga beras juga meningkat, sebagai dampak dari El Nino yang semakin terbebani oleh membesarnya proteksionisme para eksportir pangan.

Bank Indonesia (BI) mempertahankan suku bunga kebijakannya pada 5,75% selama 8 bulan berturut-turut. Selain itu, BI mengekspektasikan peluncuran instrumen terbarunya, Sekuritas Rupiah Bank Indonesia (SRBI), dapat membantu menarik arus masuk portofolio. Dalam sebulan, tingkat inflasi tahunan Indonesia sebesar 2,28% sementara surplus perdagangan bulan sebelumnya dilaporkan sebesar USD 3,1 miliar. Durasi dana investasi berada di level 4,25 per September 2023.

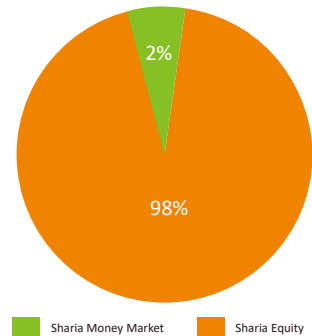
Takaful Ekuita

Merupakan investasi yang bersifat agresif dengan tujuan memperoleh hasil yang optimal dalam jangka panjang melalui penempatan pada sebagian besar efek syariah bersifat ekuitas.

Profile

Tipe	Sharia Equity Fund	
Terbit	1 September 2020	
Kebijakan Investasi	-	Sharia Fixed Income
	0% - 40%	Sharia Money Market
	60% - 100%	Sharia Equity

Alokasi Aset Investasi



Sharia Money Market 2% Sharia Equity 98%

Takaful Ekuita - Top 10 Holdings*

Adaro Energy Indonesia Tbk.	(Saham Syariah)
Astra International Tbk.	(Saham Syariah)
Barito Pacific Tbk.	(Saham Syariah)
Charoen Pokphand Indonesia Tbk.	(Saham Syariah)
Indofood CBP Sukses Makmur Tbk.	(Saham Syariah)
Indosat Tbk.	(Saham Syariah)
Mayora Indah Tbk.	(Saham Syariah)
Telkom Indonesia (Persero) Tbk.	(Saham Syariah)
United Tractors Tbk.	(Saham Syariah)
XL Axiata Tbk.	(Saham Syariah)

*(Berdasarkan abjad)

Dana Kelolaan/AUM

Rp. 116.216.536.283,04

Kustodian	: Standard Chartered Bank
Publikasi NAB	: Harian
Mata Uang	: Rupiah
Jumlah unit	: 106.112.106,45

PT Asuransi Takaful Keluarga
 Graha Takaful Indonesia
 Jl. Mampang Prapatan Raya No. 100
 Jakarta 12790 - Indonesia
 www.takaful.co.id
 Takaful Care Online
 (021) 7919 0005 (Telp/WA)

Disclaimer

Fund Fact Sheet ini disajikan oleh PT. Asuransi Takaful Keluarga. Walaupun informasi ini telah dipersiapkan dengan cermat, namun PT. Asuransi Takaful Keluarga tidak bertanggungjawab terhadap keakuratan informasi dan opini yang terdapat di dalamnya. Opini, proyeksi dan perkiraan dapat berubah sewaktu-waktu tanpa adanya pemberitahuan terlebih dahulu. Kinerja masa lalu tidak mencerminkan kinerja yang akan datang. PT. Asuransi Takaful Keluarga maupun agen atau karyawannya tidak bertanggungjawab terhadap setiap kerugian yang langsung maupun tidak langsung dari setiap penggunaan fund fact sheet ini.