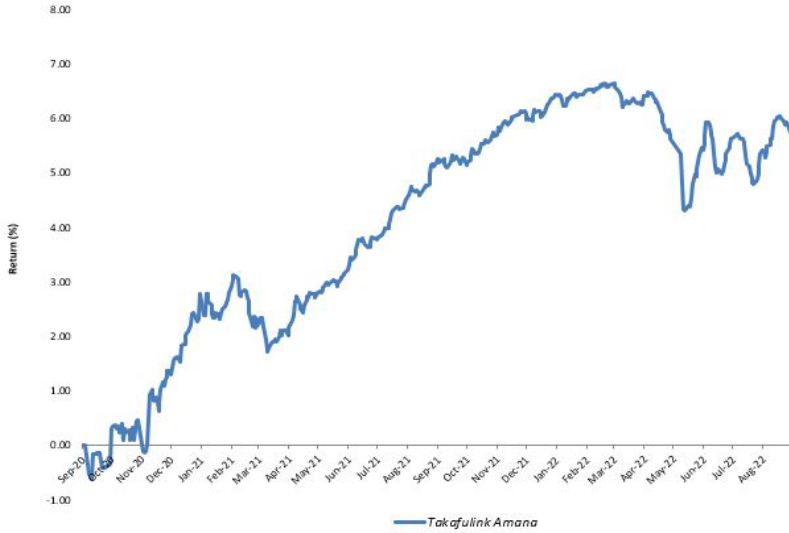


**Grifik Pertumbuhan Investasi**



Source: Tim investasi Asuransi Takaful Keluarga, Pasardana

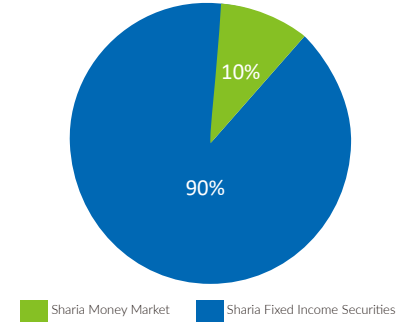
**Takafulink Salam Amana**

Merupakan suatu produk investasi yang bersifat konservatif dimana bertujuan memperoleh hasil yang optimal dalam jangka panjang melalui penempatan pada sebagian besar efek syariah yang bersifat pendapatan tetap.

**Profile**

|                     |                          |                     |
|---------------------|--------------------------|---------------------|
| Tipe                | Sharia Fixed Income Fund |                     |
| Terbit              | 1 September 2020         |                     |
| Kebijakan Investasi | 60% - 100%               | Sharia Fixed Income |
|                     | 0% - 40%                 | Sharia Money Market |
|                     | -                        | Sharia Equity       |

**Alokasi Aset Investasi**



**Kinerja Investasi (Periode yang berakhir 31 Agustus 2022)**

|           | 1 bulan | 3 bulan | 6 bulan | YTD    | Sejak Terbit |
|-----------|---------|---------|---------|--------|--------------|
| Amana     | 0,46%   | 0,39%   | -0,737% | -0,57% | 5,83%        |
| Benchmark | 0,97%   | 1,42%   | 0,45%   | 1,12%  | 6,41%        |

Takafulink Amana sejak diterbitkan telah menunjukkan kinerja sebesar 5,83%

**Market Note**

Indeks Sukuk Obligasi IBPA naik 1,14% pada Agustus 2022, sementara Rupiah menguat 0,55% ke level Rp 14.875/USD. BI menaikkan suku bunga acuan sebesar 25bps menjadi 3,75% untuk memitigasi risiko kenaikan inflasi pangan dan potensi kenaikan harga BBM (bahan bakar minyak). BI juga merevisi perkiraan inflasi inti menjadi lebih rendah dari 4% (vs. 2 - 4% pada pertemuan Juli 2022), dan inflasi utama menjadi 5,2% di tahun 2022.

Secara global, pasar bergerak lebih rendah menjelang akhir bulan setelah pesan Jerome Powell bahwa suku bunga kemungkinan akan tetap tinggi untuk beberapa waktu kedepan pada pertemuan Jackson Hole. Imbal hasil obligasi pemerintah Indonesia bertenor 10 tahun meningkat menjadi 7,13% dari 7,12% sebelumnya. Dalam sebulan, tingkat inflasi tahunan Indonesia adalah 4,69%, sementara itu surplus perdagangan dilaporkan sebesar USD 4,2 miliar pada bulan sebelumnya. Imbal hasil obligasi pemerintah Indonesia bertenor 10 tahun meningkat menjadi 7,13% dari 7,12% sebelumnya.

**Amana - Top 10 Holdings\***

|   |
|---|
| Bank Permata Syariah                      |
| RD Eastspring Syariah Fixed Income Amanah |
| PBS011                                    |
| PBS012                                    |
| PBS029                                    |
| SIEXCL01ECN2                              |
| SIISAT01ECN2                              |
| SIISAT02CCN2                              |
| SMADMF04BCN3                              |
| SMSMII02BCN1                              |

\*(Berdasarkan abjad)

Dana Kelolaan/AUM  
**Rp. 27.452.992.669,28**

|               |                           |
|---------------|---------------------------|
| Kustodian     | : Standard Chartered Bank |
| Publikasi NAB | : Harian                  |
| Mata Uang     | : Rupiah                  |
| Jumlah unit   | : 25.941.155,12           |

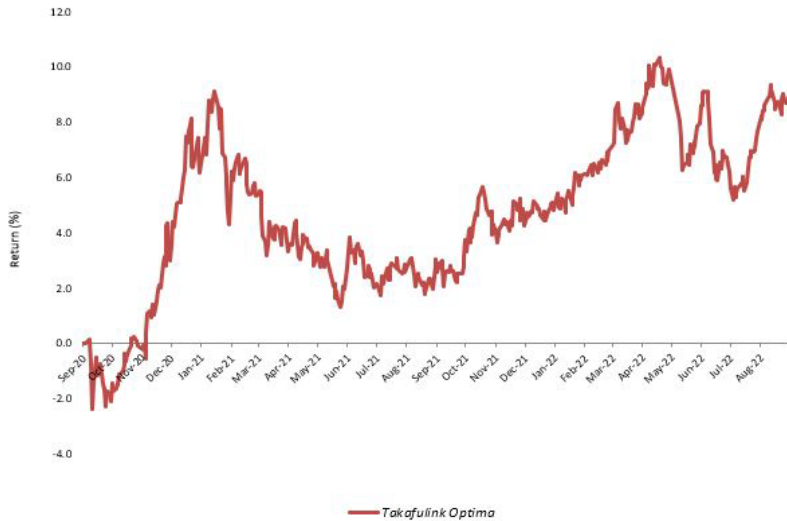
**PT Asuransi Takaful Keluarga**  
Graha Takaful Indonesia  
Jl. Mampang Prapatan Raya No. 100  
Jakarta 12790 - Indonesia  
www.takaful.co.id

Takaful Care Online  
(021) 7919 0005 (Telp/WA)

**Disclaimer**

Fund Fact Sheet ini disajikan oleh PT. Asuransi Takaful Keluarga. Walaupun informasi ini telah dipersiapkan dengan cermat, namun PT. Asuransi Takaful Keluarga tidak bertanggungjawab terhadap keakuratan informasi dan opini yang terdapat di dalamnya. Opini, proyeksi dan perkiraan dapat berubah sewaktu-waktu tanpa adanya pemberitahuan terlebih dahulu. Kinerja masa lalu tidak mencerminkan kinerja yang akan datang. PT. Asuransi Takaful Keluarga maupun agen atau karyawannya tidak bertanggungjawab terhadap setiap kerugian yang langsung maupun tidak langsung dari setiap penggunaan fund fact sheet ini.

**Grafik Pertumbuhan Investasi**



Source: Tim investasi Asuransi Takaful Keluarga, Pasardana

**Kinerja Investasi (Periode yang berakhir 31 Agustus 2022)**

|           | 1 bulan | 3 bulan | 6 bulan | YTD   | Sejak Terbit |
|-----------|---------|---------|---------|-------|--------------|
| Optima    | 1,21%   | 0,30%   | 1,83%   | 3,93% | 8,94%        |
| Benchmark | 1,60%   | 1,14%   | 2,80%   | 3,81% | 11,54%       |

Takafulink Optima sejak diterbitkan telah menunjukkan kinerja sebesar 8,94%

**Market Note**

Indeks Jakarta Islamic Index (JII) menguat sebesar 3.13% pada Agustus 2022. Indeks tersebut meningkat didasari oleh arus dana investor asing yang terus masuk ke Indonesia. Sektor Infrastruktur dan Energi merupakan sektor berkinerja paling tinggi, sedangkan Konsumen non-siklus dan Kesehatan yang paling rendah. Laporan pendapatan emiten di kuartal II-2022 yang sebagian besar sesuai atau diatas ekspektasi pasar, yang diiringi dengan data surplus perdagangan dan PDB yang lebih tinggi dari konsensus menjadi kabar yang membantu meningkatkan sentimen di pasar. BI menaikkan suku bunga kebijakan sebesar 25bps menjadi 3,75% untuk memitigasi risiko inflasi pangan yang lebih tinggi dan potensi kenaikan harga BBM (bahan bakar minyak).

Indeks Sukuk Obligasi IBPA naik 1,14% pada Agustus 2022, sementara Rupiah menguat 0,55% ke level Rp 14.875/USD.

Secara global, pasar bergerak lebih rendah menjelang akhir bulan setelah pesan Jerome Powell bahwa suku bunga kemungkinan akan tetap tinggi untuk beberapa waktu kedepan pada pertemuan Jackson Hole. Imbal hasil obligasi pemerintah Indonesia bertenor 10 tahun meningkat menjadi 7,13% dari 7,12% sebelumnya. Dalam sebulan, tingkat inflasi tahunan Indonesia adalah 4,69%, sementara itu surplus perdagangan dilaporkan sebesar USD 4,2 miliar pada bulan sebelumnya.

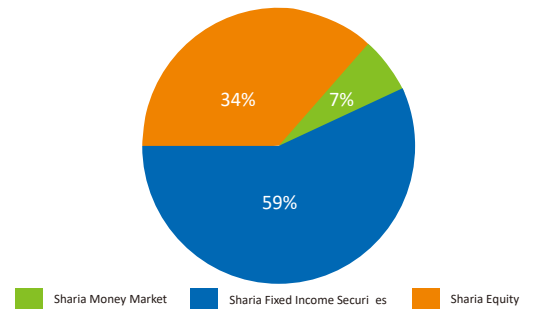
**Takafulink Salam Optima**

Merupakan investasi yang bersifat balanced moderate dengan tujuan memperoleh hasil yang optimal dalam jangka panjang dengan tetap memberikan pendapatan yang memadai melalui penempatan pada efek syariah bersifat ekuitas, sukuk, dan pasar uang syariah.

**Profile**

|                     |                              |                     |
|---------------------|------------------------------|---------------------|
| Tipe                | Sharia Balance Moderate Fund |                     |
| Terbit              | 1 September 2020             |                     |
| Kebijakan Investasi | 40% - 80%                    | Sharia Fixed Income |
|                     | 0% - 30%                     | Sharia Money Market |
|                     | 20% - 50%                    | Sharia Equity       |

**Alokasi Aset Investasi**



**Optima - Top 10 Holdings\***

|                        |
|------------------------|
| ADRO                   |
| Bank Syariah Indonesia |
| MDKA                   |
| PBS011                 |
| PBS012                 |
| PBS026                 |
| SIISAT02CCN2           |
| SMADMF03CCN2           |
| TLKM                   |
| UNTR                   |

\*(Berdasarkan abjad)

**Dana Kelolaan/AUM**

**Rp. 126.576.368.133,96**

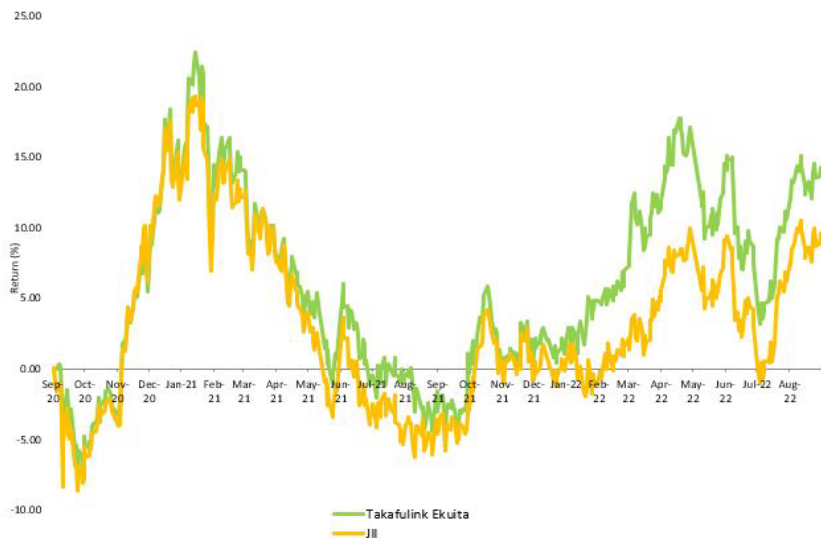
|               |                           |
|---------------|---------------------------|
| Kustodian     | : Standard Chartered Bank |
| Publikasi NAB | : Harian                  |
| Mata Uang     | : Rupiah                  |
| Jumlah unit   | : 116.193.630,64          |

**PT Asuransi Takaful Keluarga**  
 Graha Takaful Indonesia  
 Jl. Mampang Prapatan Raya No. 100  
 Jakarta 12790 - Indonesia  
[www.takaful.co.id](http://www.takaful.co.id)  
 Takaful Care Online  
 (021) 7919 0005 (Telp/WA)

**Disclaimer**

Fund Fact Sheet ini disajikan oleh PT. Asuransi Takaful Keluarga. Walaupun informasi ini telah dipersiapkan dengan cermat, namun PT. Asuransi Takaful Keluarga tidak bertanggungjawab terhadap keakuratan informasi dan opini yang terdapat di dalamnya. Opini, proyeksi dan perkiraan dapat berubah sewaktu-waktu tanpa adanya pemberitahuan terlebih dahulu. Kinerja masa lalu tidak mencerminkan kinerja yang akan datang. PT. Asuransi Takaful Keluarga maupun agen atau karyawannya tidak bertanggungjawab terhadap setiap kerugian yang langsung maupun tidak langsung dari setiap penggunaan fund fact sheet ini.

**Grafik Pertumbuhan Investasi**



Source: Tim investasi Asuransi Takaful Keluarga, Pasardana

**Kinerja Investasi (Periode yang berakhir 31 Agustus 2022)**

|                 | 1 bulan | 3 bulan | 6 Bulan | YTD    | Sejak Terbit |
|-----------------|---------|---------|---------|--------|--------------|
| Ekuita          | 3,28%   | -0,26%  | 6,79%   | 12,98% | 14,22%       |
| Benchmark (JII) | 3,13%   | 0,39%   | 7,93%   | 9,73%  | 9,54%        |

Takafulink Ekuita sejak diterbitkan telah menunjukkan kinerja sebesar 14,22%

**Market Note**

Indeks Jakarta Islamic Index (JII) menguat sebesar 3.13% pada Agustus 2022. Indeks tersebut meningkat didasari oleh arus dana investor asing yang terus masuk ke Indonesia. Sektor Infrastruktur dan Energi merupakan sektor berkinerja paling tinggi, sedangkan Konsumen non-siklus dan Kesehatan yang paling rendah. Laporan pendapatan emiten di kuartal II-2022 yang sebagian besar sesuai atau di atas ekspektasi pasar, yang diiringi dengan data surplus perdagangan dan PDB yang lebih tinggi dari konsensus menjadi kabar yang membantu meningkatkan sentimen di pasar. BI menaikkan suku bunga kebijakan sebesar 25bps menjadi 3,75% untuk memitigasi risiko inflasi pangan yang lebih tinggi dan potensi kenaikan harga BBM (bahan bakar minyak). Rupiah menguat 0,55% ke level Rp 14.875/USD.

Secara global, pasar bergerak lebih rendah menjelang akhir bulan setelah pesan Jerome Powell bahwa suku bunga kemungkinan akan tetap tinggi untuk beberapa waktu kedepan pada pertemuan Jackson Hole. Infrastruktur dan Energi merupakan sektor berkinerja paling tinggi, sedangkan Konsumen non-siklus dan Kesehatan yang paling rendah. Dalam sebulan, tingkat inflasi tahunan Indonesia adalah 4,69%, sementara itu surplus perdagangan dilaporkan sebesar USD 4.2 miliar pada bulan sebelumnya.

**Disclaimer**

Fund Fact Sheet ini disajikan oleh PT. Asuransi Takaful Keluarga. Walaupun informasi ini telah dipersiapkan dengan cermat, namun PT. Asuransi Takaful Keluarga tidak bertanggungjawab terhadap keakuratan informasi dan opini yang terdapat di dalamnya. Opini, proyeksi dan perkiraan dapat berubah sewaktu-waktu tanpa adanya pemberitahuan terlebih dahulu. Kinerja masa lalu tidak mencerminkan kinerja yang akan datang. PT. Asuransi Takaful Keluarga maupun agen atau karyawannya tidak bertanggungjawab terhadap setiap kerugian yang langsung maupun tidak langsung dari setiap penggunaan fund fact sheet ini.

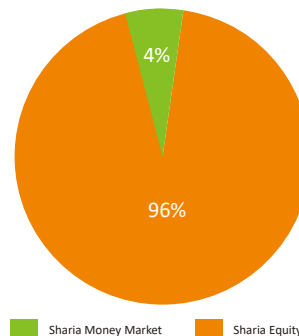
**Takafulink Salam Ekuita**

Merupakan investasi yang bersifat agresif dengan tujuan memperoleh hasil yang optimal dalam jangka panjang melalui penempatan pada sebagian besar efek syariah bersifat ekuitas.

**Profile**

|                     |                    |                     |
|---------------------|--------------------|---------------------|
| Tipe                | Sharia Equity Fund |                     |
| Terbit              | 1 September 2020   |                     |
| Kebijakan Investasi | -                  | Sharia Fixed Income |
|                     | 0% - 40%           | Sharia Money Market |
|                     | 60% - 100%         | Sharia Equity       |

**Alokasi Aset Investasi**



Sharia Money Market 4%  
Sharia Equity 96%

**Ekuita - Top 10 Holdings\***

|      |
|------|
| ADRO |
| CPIN |
| EMTK |
| EXCL |
| ICBP |
| KLBF |
| MDKA |
| PGAS |
| TLKM |
| UNTR |

\*(Berdasarkan abjad)

**Dana Kelolaan/AUM**

**Rp. 138.769.476.066,78**

|               |                           |
|---------------|---------------------------|
| Kustodian     | : Standard Chartered Bank |
| Publikasi NAB | : Harian                  |
| Mata Uang     | : Rupiah                  |
| Jumlah unit   | : 121.492.639,56          |

PT Asuransi Takaful Keluarga  
Graha Takaful Indonesia  
Jl. Mampang Prapatan Raya No. 100  
Jakarta 12790 - Indonesia  
www.takaful.co.id  
Takaful Care Online  
(021) 7919 0005 (Telp/WA)