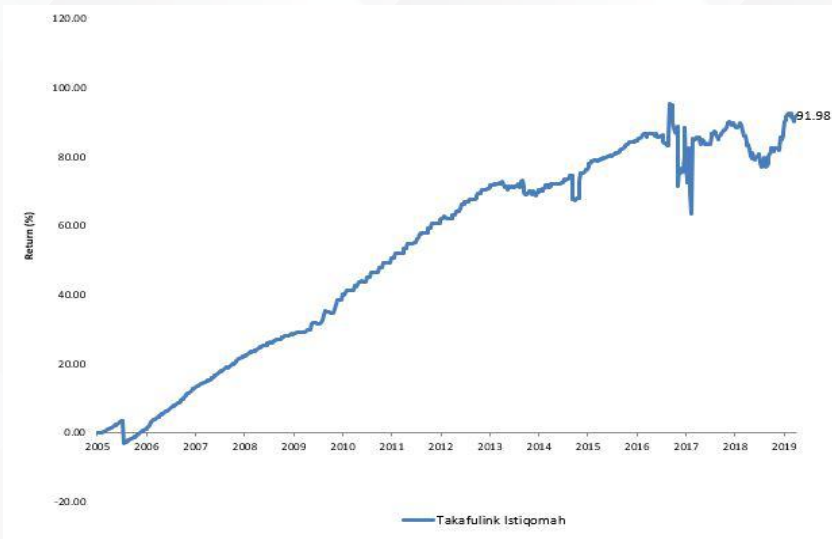


Grafik Pertumbuhan Investasi



Source: Tim investasi Asuransi Takaful Keluarga, pasardana.id

Takafulink Salam Istiqomah

Merupakan suatu produk investasi yang bersifat konservatif dimana bertujuan memperoleh hasil yang optimal dalam jangka panjang melalui penempatan pada sebagian besar efek syariah yang bersifat pendapatan tetap.

Profile

Tipe	Sharia Fixed Income Fund	
Terbit	28 Mei 2005	
Kebijakan Investasi	80% - 100%	Sharia Fixed Income
	0% - 20%	Sharia Money Market
	-	Sharia Equity

Kinerja Investasi (Periode yang berakhir 31 Mei 2019)

	1 bulan	3 bulan	YTD	Sejak Terbit
Istiqomah	0.31%	1.03%	3.47%	91.98%

Takafulink Istiqomah sejak diterbitkan telah menunjukkan kinerja positif sebesar 91.98%

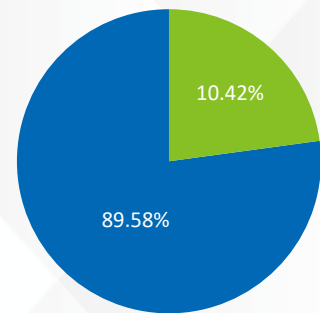
Market Note

Pasar Obligasi di bulan Mei mengalami penurunan tipis, yang ditunjukkan dari koreksi di Indeks ICBI (-0,03%). Penurunan rata-rata harga obligasi terjadi di obligasi korporasi, sedangkan obligasi negara cenderung flat. Imbal hasil obligasi pemerintah dengan tenor 10 tahun naik 13 basis poin dari 7,8% ke level 7,96%. Meskipun di akhir Mei, S&P menaikkan peringkat kredit RI dari BBB- menjadi BBB dengan outlook stabil, tetapi sentimen global dan domestik masih mempengaruhi investor. Faktor global antara lain datang dari ancaman depresiasi Yuan, risiko perang dagang AS yang tidak kunjung usai serta masih tingginya harga minyak dunia. Selama bulan Mei, arus dana asing yang keluar dari pasar obligasi mencapai 9,3 triliun rupiah. Sehingga kepemilikan asing menjadi 951 triliun rupiah.

Rupiah melemah terhadap dolar AS pada bulan Mei sebesar 1,20% dan berada pada Rp 14,385 / USD. Dipertahankannya suku bunga 7D-RRR di level 6% oleh BI, masih sesuai dengan ekspektasi pasar. BI masih fokus terhadap defisit neraca (CAD) yang berpotensi melebar lebih dari 2,5% dari PDB. Defisit perdagangan yang dialami RI tercatat USD 2,5 miliar pada April 2019, lebih rendah dari ekspektasi pasar akan defisit USD 509 juta. Ekspor turun 10,80% sementara impor naik 12,25%. Meski begitu, dengan pertumbuhan yang ditargetkan di level 5-5,4%, BI optimis target tersebut dapat tercapai. Terlebih lagi, Peringkat daya saing Indonesia naik 11 poin dari sebelumnya di posisi 43 pada 2018 menjadi 32 pada tahun ini berdasarkan World Competitiveness Ranking 2019 oleh Institute for Management Development (IMD). Perbaikan efisiensi pemerintah dan bisnis serta pembangunan infrastruktur merupakan faktor yang berkontribusi dalam kemajuan daya saing Indonesia.

Rilis data inflasi yang dikeluarkan BPS mencatatkan angka naik 3,32% YoY (lebih tinggi dari konsesus pasar 3,13%). Kenaikan inflasi bulan Mei merupakan siklus musiman yang dipengaruhi oleh kenaikan harga kelompok bahan makanan saat bulan Ramadhan. Kelompok Bahan Makanan mengalami inflasi sebesar 4,14% YoY. Makanan Jadi/Rokok/Tembakau mengalami inflasi sebesar 3,79% YoY. Sandang mengalami inflasi sebesar 3,31% YoY dan Transportasi/Komunikasi/Jasa Keuangan mengalami inflasi 3,58% YoY.

Alokasi Aset Investasi



■ Sharia Money Market ■ Sharia Fixed Income Securities

Istiqomah - Top 5 Holdings*

MONEY MARKET
SBSN SERI PBS011
SIEXCL01ECN2
SBSN SERI PBS012
SMA SDF01BCN1

*(Berdasarkan abjad)

Dana Kelolaan/AUM
Rp. 20,234,731,799.485

Kustodian
Bank CIMB Niaga

Publikasi NAB
Koran Bisnis Indonesia dan Kontan

Subscription/Redemption
Harian

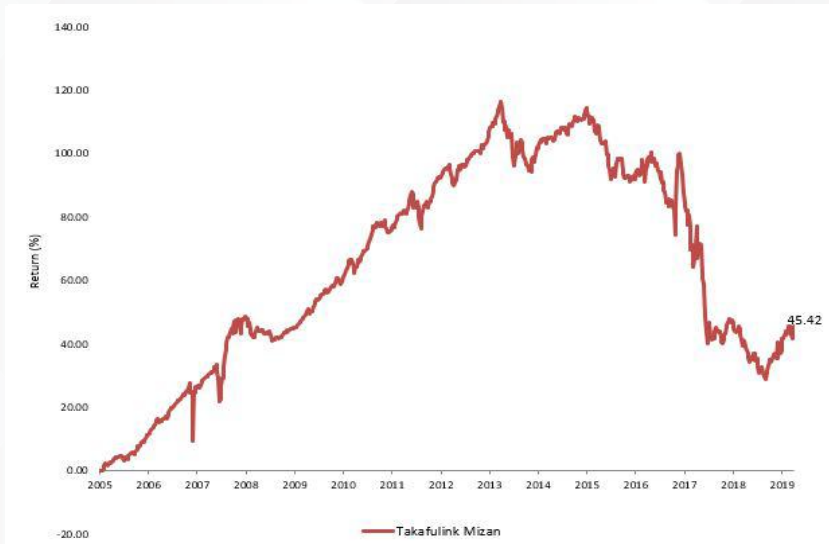
PT Asuransi Takaful Keluarga
Graha Takaful Indonesia
Jl. Mampang Prapatan Raya No. 100
Jakarta 12790 - Indonesia
www.takaful.co.id

Layanan Peserta:
(021) 7919 0005 | 0807 100 3456

Disclaimer

Fund Fact Sheet ini disajikan oleh PT. Asuransi Takaful Keluarga. Walaupun informasi ini telah dipersiapkan dengan cermat, namun PT. Asuransi Takaful Keluarga tidak bertanggungjawab terhadap keakuratan informasi dan opini yang terdapat di dalamnya. Opini, proyeksi dan perkiraan dapat berubah sewaktu-waktu tanpa adanya pemberitahuan terlebih dahulu. Kinerja masa lalu tidak mencerminkan kinerja yang akan datang. PT. Asuransi Takaful Keluarga maupun agen atau karyawannya tidak bertanggungjawab terhadap setiap kerugian yang langsung maupun tidak langsung dari setiap penggunaan fund fact sheet ini.

Grafik Pertumbuhan Investasi



Source: Tim investasi Asuransi Takaful Keluarga

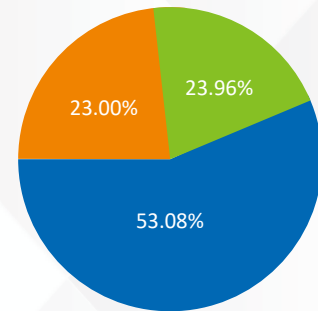
Takafulink Salam Mizan

Merupakan investasi yang bersifat balanced moderate dengan tujuan memperoleh hasil yang optimal dalam jangka panjang dengan tetap memberikan pendapatan yang memadai melalui penempatan pada efek syariah bersifat ekuitas, sukuk, dan pasar uang syariah.

Profile

Tipe	Sharia Balance Moderate Fund	
Terbit	28 Februari 2005	
Kebijakan Investasi	50% - 70%	Sharia Fixed Income
	0% - 20%	Sharia Money Market
	20% - 40%	Sharia Equity

Alokasi Aset Investasi



Sharia Money Market Sharia Fixed Income Securities Sharia Equity

Kinerja Investasi (Periode yang berakhir 31 Mei 2019)

	1 bulan	3 bulan	YTD	Sejak Terbit
Mizan	0.41%	2.66%	3.81%	45.42%

Takafulink Mizan sejak diterbitkan telah menunjukkan kinerja positif sebesar 45,42%

Market Note

Pasar Obligasi di bulan Mei mengalami penurunan tipis, yang ditunjukkan dari koreksi di Indeks ICBI (-0,03%). Penurunan rata-rata harga obligasi terjadi di obligasi korporasi, sedangkan obligasi negara cenderung flat. Imbal hasil obligasi pemerintah dengan tenor 10 tahun naik 13 basis poin dari 7,8% ke level 7,96%. Meskipun di akhir Mei, S&P menaikkan peringkat kredit RI dari BBB- menjadi BBB dengan outlook stabil, tetapi sentimen global dan domestik masih mempengaruhi investor. Faktor global antara lain datang dari ancaman depresiasi Yuan, risiko perang dagang AS yang tidak kunjung usai serta masih tingginya harga minyak dunia. Selama bulan Mei, arus dana asing yang keluar dari pasar obligasi mencapai 9,3 triliun rupiah. Sehingga kepemilikan asing menjadi 951 triliun rupiah.

Berbeda dengan pasar obligasi, kondisi di pasar saham terkoreksi lebih dalam. IHSG di bulan Mei turun -3,81% MoM. Penurunan tersebut juga diikuti oleh indeks JII sebesar -4,5 % MoM. Sektor yang mengalami penurunan terdalam adalah pertambangan (-7,3%) dan industri dasar (-6,8%), sedangkan sektor Infrastruktur menjadi sektor yang terkoreksi paling minimal (-1,46%).

Rilis data inflasi yang dikeluarkan BPS mencatatkan angka naik 3,32% YoY (lebih tinggi dari konsesus pasar 3,13%). Kenaikan inflasi bulan Mei merupakan siklus musiman yang dipengaruhi oleh kenaikan harga kelompok bahan makanan saat bulan Ramadhan. Kelompok Bahan Makanan mengalami inflasi sebesar 4,14% YoY. Makanan Jadi/Rokok/Tembakau mengalami inflasi sebesar 3,79% YoY. Sandang mengalami inflasi sebesar 3,31% YoY dan Transportasi/Komunikasi/Jasa Keuangan mengalami inflasi 3,58% YoY.

Rupiah melemah terhadap dolar AS pada bulan Mei sebesar 1,20% dan berada pada Rp 14,385 / USD. Dipertahankannya suku bunga 7D-RRR di level 6% oleh BI, masih sesuai dengan ekspektasi pasar. BI masih fokus terhadap defisit neraca (CAD) yang berpotensi melebar lebih dari 2,5% dari PDB. Defisit perdagangan yang dialami RI tercatat USD 2,5 miliar pada April 2019, lebih rendah dari ekspektasi pasar akan defisit USD 509 juta. Ekspor turun 10,80% sementara impor naik 12,25%. Meski begitu, dengan pertumbuhan yang ditargetkan di level 5-5,4%, BI optimis target tersebut dapat tercapai. Terlebih lagi, Peringkat daya saing Indonesia naik 11 poin dari sebelumnya di posisi 43 pada 2018 menjadi 32 pada tahun ini berdasarkan World Competitiveness Ranking 2019 oleh Institute for Management Development (IMD). Perbaikan efisiensi pemerintah dan bisnis serta pembangunan infrastruktur merupakan faktor yang berkontribusi dalam kemajuan daya saing Indonesia.

Mizan - Top 5 Holdings*

MONEY MARKET
SBSN SERI PBS0011
SBSN SERI PBS0012
SMADMF03CCN2
WSBP

*(Berdasarkan Abjad)

Dana Kelolaan/AUM
Rp. 115,891,747,896.491

Kustodian
Bank CIMB Niaga

Publikasi NAB
Koran Bisnis Indonesia dan Kontan

Subscription/Redemption
Harian

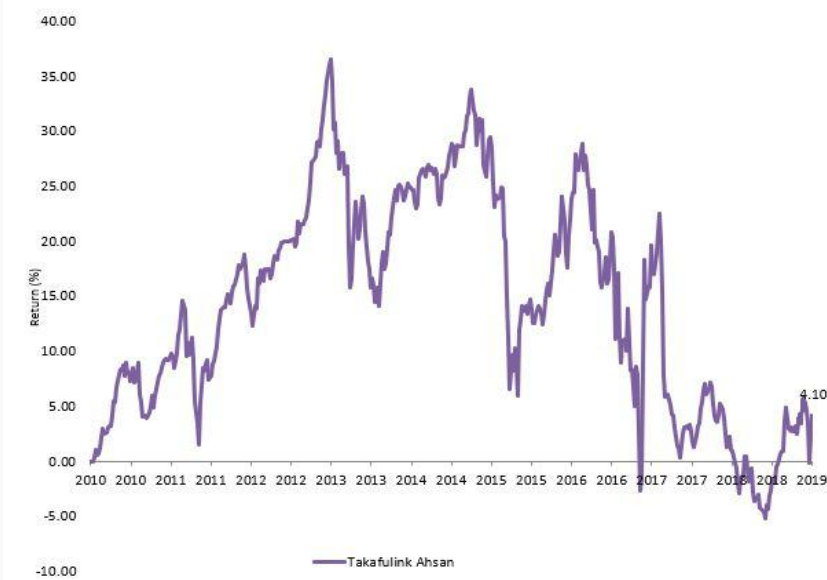
PT Asuransi Takaful Keluarga
 Graha Takaful Indonesia
 Jl. Mampang Prapatan Raya No. 100
 Jakarta 12790 - Indonesia
 www.takaful.co.id

Layanan Peserta:
 (021) 7919 0005 | 0807 100 3456

Disclaimer

Fund Fact Sheet ini disajikan oleh PT. Asuransi Takaful Keluarga. Walaupun informasi ini telah dipersiapkan dengan cermat, namun PT. Asuransi Takaful Keluarga tidak bertanggungjawab terhadap keakuratan informasi dan opini yang terdapat di dalamnya. Opini, proyeksi dan perkiraan dapat berubah sewaktu-waktu tanpa adanya pemberitahuan terlebih dahulu. Kinerja masa lalu tidak mencerminkan kinerja yang akan datang. PT. Asuransi Takaful Keluarga maupun agen atau karyawannya tidak bertanggungjawab terhadap setiap kerugian yang langsung maupun tidak langsung dari setiap penggunaan fund fact sheet ini.

Grafik Pertumbuhan Investasi



Source: Tim investasi Asuransi Takaful Keluarga

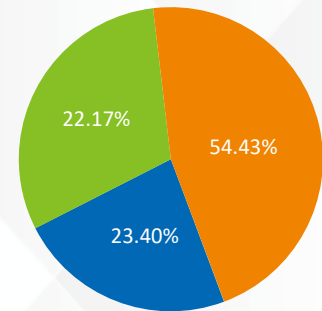
Takafulink Salam Ahsan

Merupakan investasi yang bersifat balanced progressive dengan tujuan memperoleh hasil yang optimal dalam jangka panjang dengan tetap memberikan pendapatan yang memadai melalui penempatan pada efek syariah bersifat ekuitas, sukuk, dan pasar uang syariah.

Profile

Tipe	Sharia Balance Progressive Fund	
Terbit	31 Mei 2010	
Kebijakan Investasi	20% - 40%	Sharia Fixed Income
	0% - 20%	Sharia Money Market
	50% - 70%	Sharia Equity

Alokasi Aset Investasi



Sharia Money Market Sharia Fixed Income Securities Sharia Equity

Kinerja Investasi (Periode yang berakhir 31 Mei 2019)

	1 bulan	3 bulan	YTD	Sejak Terbit
Ahsan	-1.18%	1.34%	1.62%	4.10%

Takafulink Ahsan sejak diterbitkan menunjukkan kinerja positif sebesar 4.10%.

Market Note

IHSG di bulan Mei turun -3,81% MoM. Penurunan tersebut juga diikuti oleh indeks JII sebesar -4,5 % MoM. Penurunan ini didorong oleh faktor global risiko seperti perang dagang AS yang tidak kunjung usai yang berdampak pada perlambatan ekonomi China serta depresiasi Yuan. Selain itu, masih tingginya harga minyak dunia dan penyesuaian indeks acuan MSCI juga menjadi pertimbangan investor dan mengakibatkan keluarnya arus dana asing dari pasar saham. IHSG dan JII sempat rebound di akhir Mei akibat adanya rilis dari lembaga rating S&P yang menaikkan peringkat kredit RI dari BBB- menjadi BBB dengan outlook stabil.

Sektor yang mengalami penurunan terdalam adalah pertambangan (-7,3%) dan industri dasar (-6,8%), sedangkan sektor Infrastruktur menjadi sektor yang terkoreksi paling minimal (-1,46%). Sementara itu, tidak seperti di pasar saham, pasar obligasi tidak terlalu terkoreksi dalam. Pasar Obligasi di bulan Mei mengalami penurunan tipis, yang ditunjukkan dari koreksi di Indeks ICBI (-0,03%). Penurunan rata-rata harga obligasi terjadi di obligasi korporasi, sedangkan obligasi negara cenderung flat. Imbal hasil obligasi pemerintah dengan tenor 10 tahun naik 13 basis poin dari 7,8% ke level 7,96%. Tercatat, arus dana asing yang keluar selama bulan Mei dari pasar obligasi mencapai 9,3 triliun rupiah sehingga kepemilikan asing menjadi 951 triliun rupiah.

Rupiah melemah terhadap dolar AS pada bulan Mei sebesar 1,20% dan berada pada Rp 14.385 / USD. Dipertahankannya suku bunga 7D-RRR di level 6% oleh BI, masih sesuai dengan ekspektasi pasar. BI masih fokus terhadap defisit neraca (CAD) yang berpotensi melebar lebih dari 2,5% dari PDB. Defisit perdagangan yang dialami RI tercatat USD 2,5 miliar pada April 2019, lebih rendah dari ekspektasi pasar akan defisit USD 509 juta. Ekspor turun 10,80% sementara impor naik 12,25%. Meski begitu, dengan pertumbuhan yang ditargetkan di level 5-5,4%, BI optimis target tersebut dapat tercapai. Terlebih lagi, Peringkat daya saing Indonesia naik 11 poin dari sebelumnya di posisi 43 pada 2018 menjadi 32 pada tahun ini berdasarkan World Competitiveness Ranking 2019 oleh Institute for Management Development (IMD). Perbaikan efisiensi pemerintah dan bisnis serta pembangunan infrastruktur merupakan faktor yang berkontribusi dalam kemajuan daya saing Indonesia.

Rilis data inflasi yang dikeluarkan BPS mencatatkan angka naik 3,32% YoY (lebih tinggi dari konsensus pasar 3,13%). Kenaikan inflasi bulan Mei merupakan siklus musiman yang dipengaruhi oleh kenaikan harga kelompok bahan makanan saat bulan Ramadhan. Kelompok Bahan Makanan mengalami inflasi sebesar 4,14% YoY. Makanan Jadi/Rokok/Tembakau mengalami inflasi sebesar 3,79% YoY. Sandang mengalami inflasi sebesar 3,31% YoY dan Transportasi/Komunikasi/Jasa Keuangan mengalami inflasi 3,58% YoY.

Ahsan - Top 5 Holdings*

ARTI
MONEY MARKET
SBSN SERI PBS0011
SBSN SERI PBS012
WSBP

*(Berdasarkan abjad)

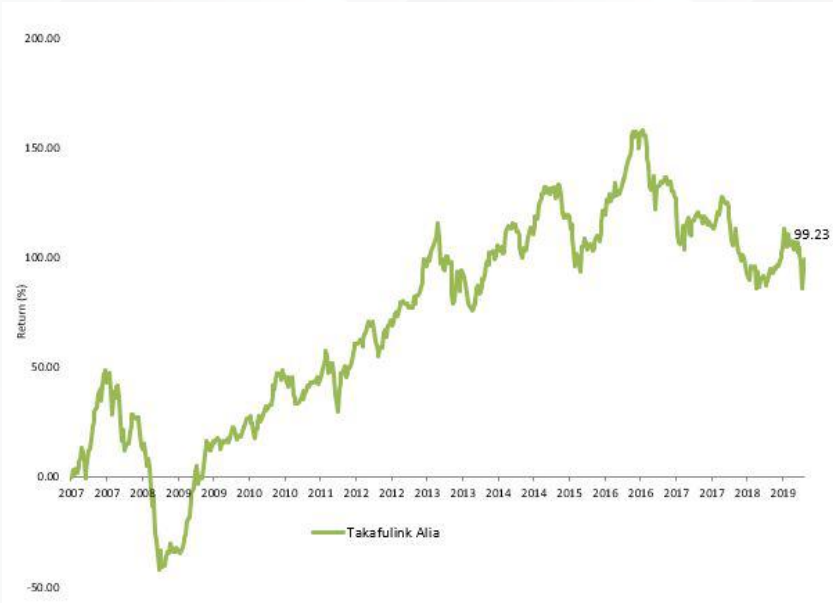
Dana Kelolaan/AUM
Rp. 43,962,828,953.059
 Kustodian
Bank CIMB Niaga
 Publikasi NAB
Koran Bisnis Indonesia dan Kontan
 Subscription/Redemption
Harian

PT Asuransi Takaful Keluarga
 Graha Takaful Indonesia
 Jl. Mampang Prapatan Raya No. 100
 Jakarta 12790 - Indonesia
 www.takaful.co.id
 Layanan Peserta:
 (021) 7919 0005 | 0807 100 3456

Disclaimer

Fund Fact Sheet ini disajikan oleh PT. Asuransi Takaful Keluarga. Walaupun informasi ini telah dipersiapkan dengan cermat, namun PT. Asuransi Takaful Keluarga tidak bertanggungjawab terhadap keakuratan informasi dan opini yang terdapat di dalamnya. Opini, proyeksi dan perkiraan dapat berubah sewaktu-waktu tanpa adanya pemberitahuan terlebih dahulu. Kinerja masa lalu tidak mencerminkan kinerja yang akan datang. PT. Asuransi Takaful Keluarga maupun agen atau karyawannya tidak bertanggungjawab terhadap setiap kerugian yang langsung maupun tidak langsung dari setiap penggunaan fund fact sheet ini.

Grifik Pertumbuhan Investasi



Source: Tim investasi Asuransi Takaful Keluarga

Kinerja Investasi (Periode yang berakhir 31 Mei 2019)

	1 bulan	3 bulan	YTD	Sejak Terbit
Alia	-2.54%	-3.23%	-1.92%	99.23%
Jakarta Islamic Index	-4.46%	-5.34%	-3.49%	90.90%

Takafulink Alia sejak diterbitkan telah menunjukkan kinerja positif sebesar 99.23%

Market Note

IHSG di bulan Mei turun -3,81% MoM. Penurunan tersebut juga diikuti oleh indeks JII sebesar -4,5 %MoM. Penurunan ini didorong oleh faktor global risiko seperti perang dagang AS yang tidak kunjung usai yang berdampak pada perlambatan ekonomi China serta depresiasi Yuan. Selain itu, masih tingginya harga minyak dunia dan penyesuaian indeks acuan MSCI juga menjadi pertimbangan investor dan mengakibatkan keluarnya arus dana asing dari pasar saham. IHSG dan JII sempat rebound di akhir Mei akibat adanya rilis dari lembaga rating S&P yang menaikkan peringkat kredit RI dari BBB- menjadi BBB dengan outlook stabil.

Sektor yang mengalami penurunan terdalam adalah pertambangan (-7,3%) dan industri dasar (-6,8%), sedangkan sektor Infrastruktur menjadi sektor yang terkoreksi paling minimal (-1,46%).

Rupiah melemah terhadap dolar AS pada bulan Mei sebesar 1,20% dan berada pada Rp 14.385 / USD. Dipertahankannya suku bunga 7D-RRR di level 6% oleh BI, masih sesuai dengan ekspektasi pasar. BI masih fokus terhadap defisit neraca (CAD) yang berpotensi melebar lebih dari 2,5% dari PDB. Defisit perdagangan yang dialami RI tercatat USD 2,5 miliar pada April 2019, lebih rendah dari ekspektasi pasar akan defisit USD 509 juta. Ekspor turun 10,80% sementara impor naik 12,25%. Meski begitu, dengan pertumbuhan yang ditargetkan di level 5-5,4%, BI optimis target tersebut dapat tercapai. Terlebih lagi, Peringkat daya saing Indonesia naik 11 poin dari sebelumnya di posisi 43 pada 2018 menjadi 32 pada tahun ini berdasarkan World Competitiveness Ranking 2019 oleh Institute for Management Development (IMD). Perbaikan efisiensi pemerintah dan bisnis serta pembangunan infrastruktur merupakan faktor yang berkontribusi dalam kemajuan daya saing Indonesia.

Rilis data inflasi yang dikeluarkan BPS mencatatkan angka naik 3,32% YoY (lebih tinggi dari konsesus pasar 3,13%). Kenaikan inflasi bulan Mei merupakan siklus musiman yang dipengaruhi oleh kenaikan harga kelompok bahan makanan saat bulan Ramadhan. Kelompok Bahan Makanan mengalami inflasi sebesar 4,14% YoY. Makanan Jadi/Rokok/Tembakau mengalami inflasi sebesar 3,79% YoY. Sandang mengalami inflasi sebesar 3,31% YoY dan Transportasi/Komunikasi/Jasa Keuangan mengalami inflasi 3,58% YoY.

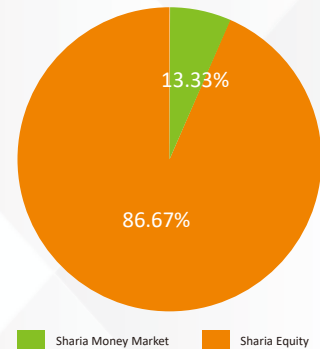
Takafulink Salam Alia

Merupakan investasi yang bersifat agresif dengan tujuan memperoleh hasil yang optimal dalam jangka panjang melalui penempatan pada sebagian besar efek syariah bersifat ekuitas.

Profile

Tipe	Sharia Equity Fund	
Terbit	21 Mei 2017	
Kebijakan Investasi	-	Sharia Fixed Income
	0% - 20%	Sharia Money Market
	80% - 100%	Sharia Equity

Alokasi Aset Investasi



Alia - Top 5 Holdings*

ASII
ICBP
TLKM
UNTR
UNVR

*(Berdasarkan abjad)

Dana Kelolaan/AUM
Rp. 171,253,891,668.285

Kustodian
Bank CIMB Niaga

Publikasi NAB
Koran Bisnis Indonesia dan Kontan

Subscription/Redemption
Harian

PT Asuransi Takaful Keluarga
Graha Takaful Indonesia
Jl. Mampang Prapatan Raya No. 100
Jakarta 12790 - Indonesia
www.takaful.co.id

Layanan Peserta:
(021) 7919 0005 | 0807 100 3456

Disclaimer

Fund Fact Sheet ini disajikan oleh PT. Asuransi Takaful Keluarga. Walaupun informasi ini telah dipersiapkan dengan cermat, namun PT. Asuransi Takaful Keluarga tidak bertanggungjawab terhadap keakuratan informasi dan opini yang terdapat di dalamnya. Opini, proyeksi dan perkiraan dapat berubah sewaktu-waktu tanpa adanya pemberitahuan terlebih dahulu. Kinerja masa lalu tidak mencerminkan kinerja yang akan datang. PT. Asuransi Takaful Keluarga maupun agen atau karyawannya tidak bertanggungjawab terhadap setiap kerugian yang langsung maupun tidak langsung dari setiap penggunaan fund fact sheet ini.