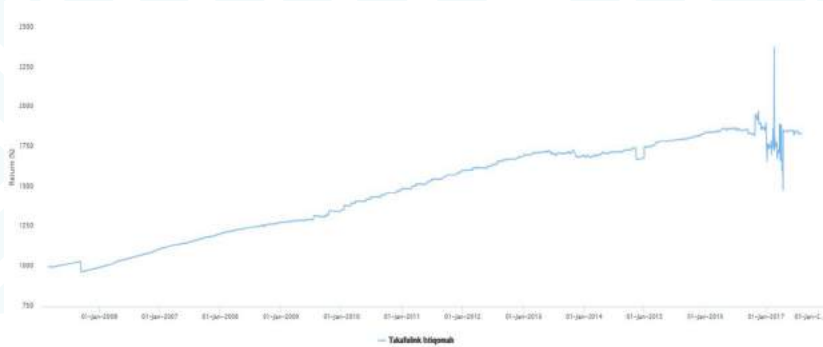


Grafik Pertumbuhan Investasi



ISBI (Infovesta Sharia Bond Indeks) merupakan Indeks obligasi syariah yang dikeluarkan infovesta.
 Source: Tim investasi Asuransi Takaful Keluarga, infovesta.com

Takafulink Salam Istiqomah

Merupakan suatu produk investasi yang bersifat konservatif dimana bertujuan memperoleh hasil yang optimal dalam jangka panjang melalui penempatan pada sebagian besar efek syariah yang bersifat pendapatan tetap.

Profile

| | | |
|---------------------|--------------------------|---------------------|
| Tipe | Sharia Fixed Income Fund | |
| Terbit | 28 Februari 2005 | |
| Kebijakan Investasi | 80% - 100% | Sharia Fixed Income |
| | 0% - 20% | Sharia Money Market |
| | - | Sharia Equity |

Kinerja Investasi (Periode yang berakhir 31 Juli 2017)

| | 1 bulan | 3 bulan | YTD | Sejak Terbit |
|-----------|---------|---------|--------|--------------|
| Istiqomah | -0.64% | -0.66% | -3.65% | 83.72% |
| ISBI | -0.16% | 1.57% | 3.63% | 194.55% |

Takafulink Istiqomah sejak diterbitkan telah menunjukkan kinerja positif sebesar 83.72%.

Market Note

Yield obligasi pemerintah dengan tenor 10 tahun secara bertahap naik ke 7.1%. Pada minggu kedua bulan Juli, harga obligasi rupiah mulai stabil seiring dengan adanya aliran dana masuk dari investor asing. The Fed, seperti yang diperkirakan oleh pasar mengambil kebijakan untuk mempertahankan suku bunga acuan, tanpa memberikan indikasi yang lebih spesifik bagaimana untuk mengurangi aset sebesar USD 4.5 triliun pada neracanya dimasa yang akan datang.

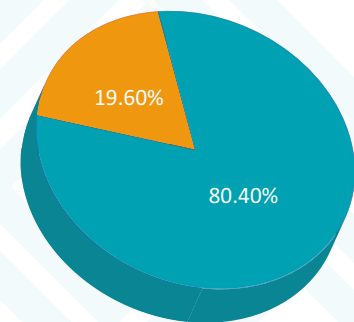
Bank Indonesia mengikuti langkah yang diambil oleh The Fed dengan mempertahankan tingkat suku bunga acuan 7-day repo rate pada level yang sama. Hal ini telah diantisipasi oleh pasar. Namun, rencana pemerintah untuk memperlebar defisit anggaran hingga mendekati 3% tidak diantisipasi oleh investor. Oleh sebab itu, investor menjadi lebih khawatir jika kenaikan defisit anggaran akan mendorong kenaikan penerbitan obligasi pemerintah pada kuartal II 2017. Dalam revisi anggaran, pemerintah menyatakan kenaikan subsidi energi dan belanja pemerintah diikuti dengan penurunan target penerimaan pajak mendorong terjadinya defisit anggaran sebesar Rp. 400 triliun atau naik Rp. 67 triliun dari anggaran awal.

Berlandaskan data-data fundamental perekonomian Indonesia yang secara garis besar masih kuat antara lain tercermin pada tingkat inflasi yang terkendali serta stabilnya nilai tukar rupiah terhadap dollar US, dapat dijadikan sebagai bahan pertimbangan untuk tetap melakukan investasi demi mendapatkan hasil yang optimal untuk jangka panjang.

Disclaimer

Fund Fact Sheet ini disajikan oleh PT. Asuransi Takaful Keluarga. Walaupun informasi ini telah dipersiapkan dengan cermat, namun PT. Asuransi Takaful Keluarga tidak bertanggungjawab terhadap keakuratan informasi dan opini yang terdapat di dalamnya. Opini, proyeksi dan perkiraan dapat berubah sewaktu-waktu tanpa adanya pemberitahuan terlebih dahulu. Kinerja masa lalu tidak mencerminkan kinerja yang akan datang. PT. Asuransi Takaful Keluarga maupun agen atau karyawannya tidak bertanggungjawab terhadap setiap kerugian yang langsung maupun tidak langsung dari setiap penggunaan fund fact sheet ini.

Alokasi Aset Investasi



Sharia Money Market Sharia Fixed Income Securities Sharia Equity

Istiqomah - Top 5 Holdings

| |
|------------------|
| SIEXCL01ECN2 |
| SBSN SERI PBS012 |
| SIISAT01ECN2 |
| SIISAT05 |
| ADHISM1CN2 |

Dana Kelolaan/AUM
 Rp. 22,840,661,406

Kustodian
 Bank CIMB Niaga

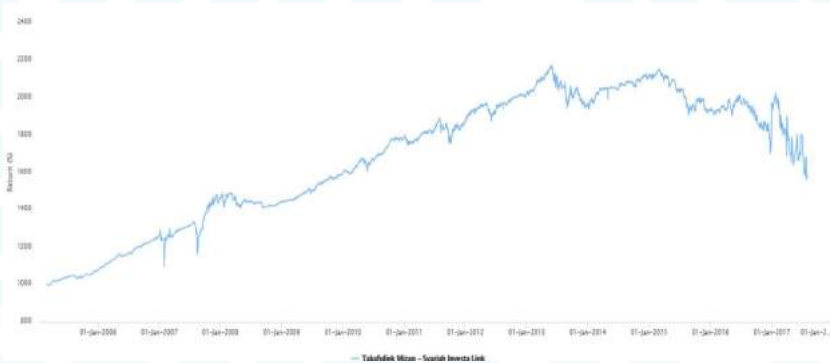
Publikasi NAB
 Koran: Bisnis Indonesia dan Kontan

Subscription / Redemption
 Harian

PT Asuransi Takaful Keluarga
 Graha Takaful Indonesia
 Jl. Mampang Prapatan Raya No. 100
 Jakarta 12790 - Indonesia
 www.takaful.co.id

Layanan Peserta:
 (021) 7919 0005 | 0807 100 3456

Grafik Pertumbuhan Investasi



Source: Tim investasi Asuransi Takaful Keluarga

Takafulink Salam Mizan

Merupakan investasi yang bersifat *balanced moderate* dengan tujuan memperoleh hasil yang optimal dalam jangka panjang dengan tetap memberikan pendapatan yang memadai melalui penempatan pada efek syariah bersifat ekuitas, sukuk, dan pasar uang syariah.

Profile

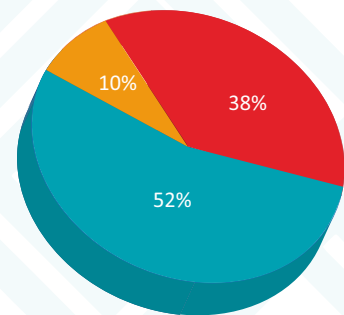
| | | |
|---------------------|------------------------------|---------------------|
| Tipe | Sharia Balance Moderate Fund | |
| Terbit | 28 Februari 2005 | |
| Kebijakan Investasi | 50% - 70% | Sharia Fixed Income |
| | 0% - 20% | Sharia Money Market |
| | 20% - 40% | Sharia Equity |

Kinerja Investasi (Periode yang berakhir 31 Juli 2017)

| | 1 bulan | 3 bulan | YTD | Sejak Terbit |
|-------|---------|---------|---------|--------------|
| Mizan | -12.12% | -11.68% | -19.90% | 58.24% |

Takafulink Mizan sejak diterbitkan telah menunjukkan kinerja positif sebesar 58.24%.

Alokasi Aset Investasi



Sharia Money Market Sharia Fixed Income Securities Sharia Equity

Market Note

Pergerakan indeks saham cenderung *flat* pada perdagangan di bulan Juli 2017. IHSG ditutup menguat tipis sebesar +0.19%, sementara itu indeks saham syariah seperti JII dan ISSI melemah masing-masing sebesar -0.16% dan -0.36%. Sektor pertambangan membukukan kenaikan tertinggi sebesar +5.56%, disusul oleh sektor perbankan +3.39% dan infrastruktur +2.96%. Sektor-sektor yang melemah selama bulan Juli terbesar antara lain sektor aneka industri -8.72%, manufaktur -4.09% dan perkebunan -3.91%. Investor asing membukukan nett sell sebesar USD 96.7 juta dalam sebulan dan secara *year-to-date* masih membukukan pembelian bersih sebesar USD 409 juta.

Aliran dana asing yang masuk ke pasar obligasi selama bulan Juli 2017 mendorong nilai tukar Rupiah bergerak stabil. Secara umum, investor asing masih membukukan pembelian bersih di pasar obligasi. *Yield* obligasi pemerintah dengan tenor 10 tahun selama Juli bergerak pada kisaran 6.75% - 7%. Inflasi pada bulan Juli relatif terkendali sebesar 0.22% MoM atau secara tahunan sebesar 3.88% YoY.

Investor sempat melakukan aksi jual di pasar SUN untuk mengantisipasi pengumuman data GDP kuartal II dan cadangan devisa bulan Juli 2017. Perdagangan SUN dan saham lebih banyak digerakkan oleh sentimen dari bursa global dan regional ditengah minimnya sentimen positif dari dalam negeri.

Data-data ekonomi dari dalam negeri yang makin membaik serta inflasi yang terkendali menjadi sentimen positif di pasar obligasi pemerintah dan saham ke depan. Sehingga setiap penurunan yang terjadi di pasar saham dan obligasi, menjadi peluang yang baik untuk melakukan investasi untuk jangka panjang.

Disclaimer

Fund Fact Sheet ini disajikan oleh PT. Asuransi Takaful Keluarga. Walaupun informasi ini telah dipersiapkan dengan cermat, namun PT. Asuransi Takaful Keluarga tidak bertanggungjawab terhadap keakuratan informasi dan opini yang terdapat di dalamnya. Opini, proyeksi dan perkiraan dapat berubah sewaktu-waktu tanpa adanya pemberitahuan terlebih dahulu. Kinerja masa lalu tidak mencerminkan kinerja yang akan datang. PT. Asuransi Takaful Keluarga maupun agen atau karyawannya tidak bertanggungjawab terhadap setiap kerugian yang langsung maupun tidak langsung dari setiap penggunaan fund fact sheet ini.

Mizan - Top 5 Holdings

| |
|------------------|
| SBSN SERI PBS012 |
| SIEXCL01ECN2 |
| WSBP |
| PPRO |
| SIKPPLN03B |

Dana Kelolaan/AUM
Rp. 112,632,103,536

Kustodian
Bank CIMB Niaga

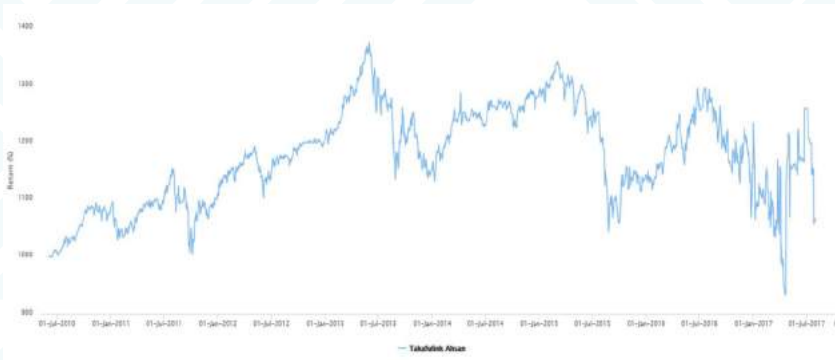
Publikasi NAB
Koran: Bisnis Indonesia dan Kontan

Subscription / Redemption
Harian

PT Asuransi Takaful Keluarga
Graha Takaful Indonesia
Jl. Mampang Prapatan Raya No. 100
Jakarta 12790 - Indonesia
www.takaful.co.id

Layanan Peserta:
(021) 7919 0005 | 0807 100 3456

Grafik Pertumbuhan Investasi



Source: Tim investasi Asuransi Takaful Keluarga

Kinerja Investasi (Periode yang berakhir 31 Juli 2017)

| | 1 bulan | 3 bulan | YTD | Sejak Terbit |
|-------|---------|---------|---------|--------------|
| Ahsan | -15.28% | -12.20% | -13.54% | 6.66% |

Takafulink Ahsan sejak diterbitkan menunjukkan kinerja positif sebesar 6.66%.

Market Notes

Pergerakan indeks saham cenderung *flat* pada perdagangan di bulan Juli 2017. IHSG ditutup menguat tipis sebesar +0.19%, sementara itu indeks saham syariah seperti JII dan ISSI melemah masing-masing sebesar -0.16% dan -0.36%. Sektor pertambangan membukukan kenaikan tertinggi sebesar +5.56%, disusul oleh sektor perbankan +3.39% dan infrastruktur +2.96%. Sektor-sektor yang melemah selama bulan Juli terbesar antara lain sektor aneka industri -8.72%, manufaktur -4.09% dan perkebunan -3.91%. Investor asing membukukan *nett sell* sebesar USD 96.7 juta dalam sebulan dan secara *year-to-date* masih membukukan pembelian bersih sebesar USD 409 juta.

Aliran dana asing yang masuk ke pasar obligasi selama bulan Juli 2017 mendorong nilai tukar Rupiah bergerak stabil. Secara umum, investor asing masih membukukan pembelian bersih di pasar obligasi. *Yield* obligasi pemerintah dengan tenor 10 tahun selama Juli bergerak pada kisaran 6.75% - 7%. Inflasi pada bulan Juli relatif terkendali sebesar 0.22% MoM atau secara tahunan sebesar 3.88% YoY.

Investor sempat melakukan aksi jual di pasar SUN untuk mengantisipasi pengumuman data GDP kuartal II dan cadangan devisa bulan Juli 2017. Perdagangan SUN dan saham lebih banyak digerakkan oleh sentimen dari bursa global dan regional ditengah minimnya sentimen positif dari dalam negeri.

Data-data ekonomi dari dalam negeri yang makin membaik serta inflasi yang terkendali menjadi sentimen positif di pasar obligasi pemerintah dan saham ke depan. Sehingga setiap penurunan yang terjadi di pasar saham dan obligasi, menjadi peluang yang baik untuk melakukan investasi untuk jangka panjang.

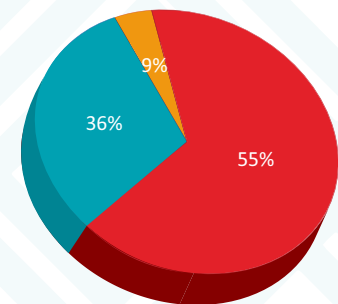
Takafulink Salam Ahsan

Merupakan investasi yang bersifat *balanced progressive* dengan tujuan memperoleh hasil yang optimal dalam jangka panjang dengan tetap memberikan pendapatan yang memadai melalui penempatan pada efek syariah bersifat ekuitas, sukuk, dan pasar uang syariah.

Profile

| | | |
|---------------------|---------------------------------|---------------------|
| Tipe | Sharia Balance Progressive Fund | |
| Terbit | 31 Mei 2010 | |
| Kebijakan Investasi | 20%-40% | Sharia Fixed Income |
| | 0% - 20% | Sharia Money Market |
| | 50%-70% | Sharia Equity |

Alokasi Aset Investasi



Sharia Money Market Sharia Fixed Income Securities Sharia Equity

Ahsan - Top 5 Holdings

| |
|--------------------|
| SBSN SERI PBS012 |
| WSBP |
| SBSN SERI PBS006 |
| SBSN IJARAH-IFR010 |
| CIMB NIAGA SYARIAH |

Dana Kelolaan/AUM
 Rp. 48,169,691,197

Kustodian
 Bank CIMB Niaga

Publikasi NAB
 Koran: Bisnis Indonesia dan Kontan

Subscription / Redemption
 Harian

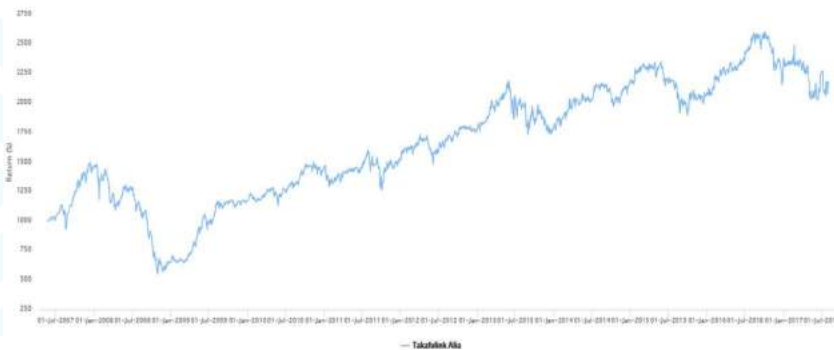
PT Asuransi Takaful Keluarga
 Graha Takaful Indonesia
 Jl. Mampang Prapatan Raya No. 100
 Jakarta 12790 - Indonesia
 www.takaful.co.id

Layanan Peserta:
 (021) 7919 0005 | 0807 100 3456

Disclaimer

Fund Fact Sheet ini disajikan oleh PT. Asuransi Takaful Keluarga. Walaupun informasi ini telah dipersiapkan dengan cermat, namun PT. Asuransi Takaful Keluarga tidak bertanggungjawab terhadap keakuratan informasi dan opini yang terdapat di dalamnya. Opini, proyeksi dan perkiraan dapat berubah sewaktu-waktu tanpa adanya pemberitahuan terlebih dahulu. Kinerja masa lalu tidak mencerminkan kinerja yang akan datang. PT. Asuransi Takaful Keluarga maupun agen atau karyawannya tidak bertanggungjawab terhadap setiap kerugian yang langsung maupun tidak langsung dari setiap penggunaan fund fact sheet ini.

Grafik Pertumbuhan Investasi



JII merupakan Jakarta Islamic Indeks
Source: Tim investasi Asuransi Takaful Keluarga

Kinerja Investasi (Periode yang berakhir 31 Juli 2017)

| | 1 bulan | 3 bulan | YTD | Sejak Terbit |
|--------------------------------|---------|---------|--------|--------------|
| Alia | -2.54% | 1.49% | 7.35% | 118.17% |
| Jakarta Islamic Index | -0.16% | 1.38% | 7.82% | 111.03% |
| Jakarta Composite Index (IHSG) | 0.19% | 2.74% | 10.28% | 177.04% |

Takafulink Alia sejak diterbitkan telah menunjukkan kinerja positif sebesar 118.17%.

Market Notes

Pergerakan indeks saham cenderung flat pada perdagangan di bulan Juli 2017. IHSG ditutup menguat tipis sebesar +0.19%, sementara itu indeks saham syariah seperti JII dan ISSI melemah masing-masing sebesar -0.16% dan -0.36%. Sektor pertambangan membukukan kenaikan tertinggi sebesar +5.56%, disusul oleh sektor perbankan +3.39% dan infrastruktur +2.96%. Sektor-sektor yang melemah selama bulan Juli terbesar antara lain sektor aneka industri -8.72%, manufaktur -4.09% dan perkebunan -3.91%. Investor asing membukukan *nett sell* sebesar USD 96.7 juta dalam sebulan dan secara *year-to-date* masih membukukan pembelian bersih sebesar USD 409 juta.

Nilai tukar Rupiah relatif stabil selama bulan Juli 2017 meskipun terjadi penjualan bersih di pasar saham oleh investor asing. Aliran dana masuk oleh investor asing ke pasar obligasi pemerintah membuat nilai tukar Rupiah terjaga dikisaran Rp. 13.319 per dollar AS. GDP Indonesia pada kuartal II 2017 hanya tumbuh 5.01% *year on year*, sedikit dibawah konsensus pasar sebesar 5.08% YoY. Belanja pemerintah yang melambat ke -1.9% YoY dan turunnya konsumsi domestik membuat pertumbuhan ekonomi pada kuartal II tidak sesuai dengan ekspektasi. Di tahun 2017, diperkirakan GDP Indonesia hanya tumbuh 5.1% YoY.

Belanja pemerintah secara historis akan mengalami kenaikan pada kuartal III dan kuartal IV 2017, sehingga diharapkan akan menjadi pendorong pertumbuhan ekonomi pada kuartal-kuartal selanjutnya. Secara seasonal, bursa saham di Indonesia mengalami koreksi pada bulan Agustus. Penurunan yang terjadi akan menjadi kesempatan yang bagus untuk kembali melakukan investasi secara bertahap.

Disclaimer

Fund Fact Sheet ini disajikan oleh PT. Asuransi Takaful Keluarga. Walaupun informasi ini telah dipersiapkan dengan cermat, namun PT. Asuransi Takaful Keluarga tidak bertanggungjawab terhadap keakuratan informasi dan opini yang terdapat di dalamnya. Opini, proyeksi dan perkiraan dapat berubah sewaktu-waktu tanpa adanya pemberitahuan terlebih dahulu. Kinerja masa lalu tidak mencerminkan kinerja yang akan datang. PT. Asuransi Takaful Keluarga maupun agen atau karyawannya tidak bertanggungjawab terhadap setiap kerugian yang langsung maupun tidak langsung dari setiap penggunaan fund fact sheet ini.

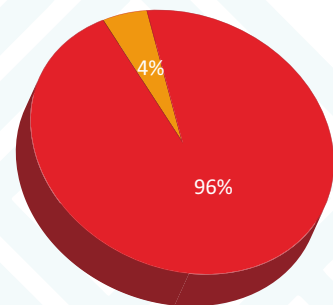
Takafulink Salam Alia

Merupakan investasi yang bersifat agresif dengan tujuan memperoleh hasil yang optimal dalam jangka panjang melalui penempatan pada sebagian besar efek syariah bersifat ekuitas.

Profile

| | | |
|---------------------|--------------------|---------------------|
| Tipe | Sharia Equity Fund | |
| Terbit | 21 Mei 2007 | |
| Kebijakan Investasi | - | Sharia Fixed Income |
| | 0% - 20% | Sharia Money Market |
| | 80% - 100% | Sharia Equity |

Alokasi Aset Investasi



Sharia Money Market Sharia Fixed Income Securities Sharia Equity

Alia - Top 5 Holdings

| |
|------|
| TLKM |
| ASII |
| UNVR |
| ICBP |
| UNTR |

Dana Kelolaan/AUM
Rp. 187,835,988,617

Kustodian
Bank CIMB Niaga

Publikasi NAB
Koran: Bisnis Indonesia dan Kontan

Subscription / Redemption
Harian

PT Asuransi Takaful Keluarga
Graha Takaful Indonesia
Jl. Mampang Prapatan Raya No. 100
Jakarta 12790 - Indonesia
www.takaful.co.id

Layanan Peserta:
(021) 7919 0005 | 0807 100 3456