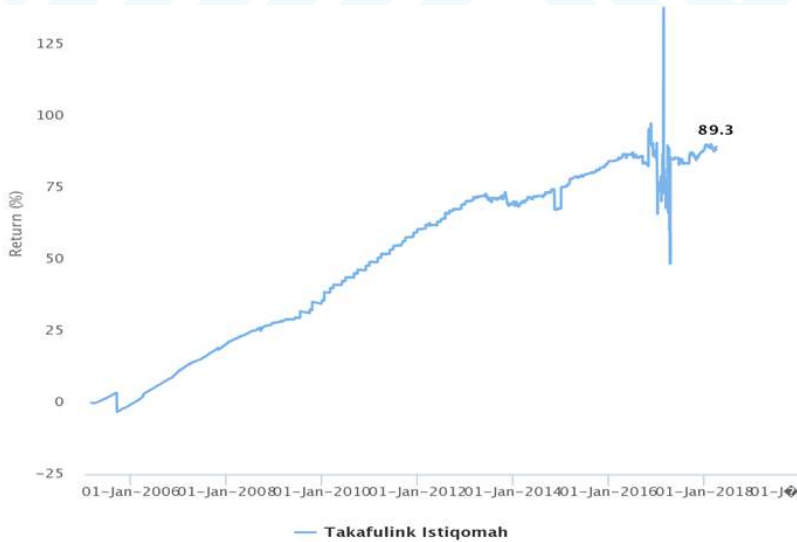


Grafik Pertumbuhan Investasi



ISBI (Infovesta Sharia Bond Indeks) merupakan Indeks obligasi syariah yang dikeluarkan infovesta.
Source: Tim investasi Asuransi Takaful Keluarga, infovesta.com

Kinerja Investasi (Periode yang berakhir 30 April 2018)

	1 bulan	3 bulan	YTD	Sejak Terbit
Istiqomah	-1.04%	-1.05%	-0.78%	87.34%
ISBI	0.45%	1.57%	2.09%	213.91%

Takafulink Istiqomah sejak diterbitkan telah menunjukkan kinerja positif sebesar 87.34%.

Market Note

Kinerja pasar obligasi pada bulan April kembali mengalami tekanan di dorong oleh kuatnya arus dana keluar investor asing dari Indonesia. Indeks obligasi pemerintah Rupiah IBPA turun -0.89% disertai depresiasi nilai tukar Rupiah terhadap Dollar AS hingga menyentuh level terendah di bulan April pada 13.975/USD. Investor asing mencatatkan capital outflow sebesar Rp. 10.30 triliun secara YTD di pasar obligasi sehingga total kepemilikan asing menjadi Rp. 836,15 triliun. Porsi kepemilikan obligasi oleh investor asing masih dominan di Indonesia yaitu sekitar 40% dari total obligasi yang diperdagangkan.

Bank Indonesia pada bulan April tidak melakukan perubahan terhadap suku bunga acuan 7-day repo rate di level 4.25%. Untuk menjaga nilai tukar Rupiah, BI berkomitmen untuk mengambil langkah-langkah yang tegas untuk memastikan terciptanya stabilitas ekonomi. BI dalam siaran pers-nya menyatakan akan memprioritaskan kebijakan moneter pada terciptanya stabilitas, sehingga memiliki ruang yang cukup besar untuk menyesuaikan suku bunga.

Rupiah bukan satu-satunya nilai tukar negara berkembang yang menurun terhadap USD. Secara year-to-date, Rupiah melemah 3,67%, Peso Philipina -4,04%, Rupee India -5,6%, Real Brazil -7,0%, Rubel Rusia -8,84% dan Lira Turki -11,42%. Tantangan global terutama dari kenaikan suku bunga di AS, kenaikan harga minyak, sengketa dagang antara AS – China dan pembatalan kesepakatan nuklir AS – Iran mengakibatkan USD menguat terhadap seluruh mata uang dunia.

GDP Indonesia pada Kuartal I 2018 tumbuh 5.06% ditengah besarnya tantangan dari ekonomi global. Investasi pada instrumen pendapatan tetap masih menarik bagi investor dengan profil risiko rendah untuk mendapatkan pertumbuhan yang stabil untuk jangka waktu menengah dan panjang. Imbal hasil instrumen pendapatan tetap syariah masih lebih menarik dibandingkan suku bunga deposito pada saat ini.

Disclaimer

Fund Fact Sheet ini disajikan oleh PT. Asuransi Takaful Keluarga. Walaupun informasi ini telah dipersiapkan dengan cermat, namun PT. Asuransi Takaful Keluarga tidak bertanggungjawab terhadap keakuratan informasi dan opini yang terdapat di dalamnya. Opini, proyeksi dan perkiraan dapat berubah sewaktu-waktu tanpa adanya pemberitahuan terlebih dahulu. Kinerja masa lalu tidak mencerminkan kinerja yang akan datang. PT. Asuransi Takaful Keluarga maupun agen atau karyawannya tidak bertanggungjawab terhadap setiap kerugian yang langsung maupun tidak langsung dari setiap penggunaan fund fact sheet ini.

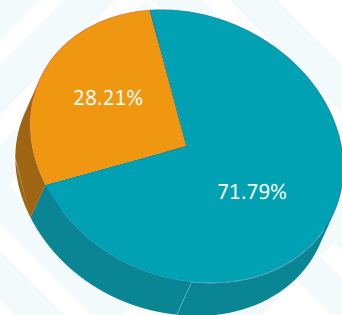
Takafulink Salam Istiqomah

Merupakan suatu produk investasi yang bersifat konservatif dimana bertujuan memperoleh hasil yang optimal dalam jangka panjang melalui penempatan pada sebagian besar efek syariah yang bersifat pendapatan tetap.

Profile

Tipe	Sharia Fixed Income Fund	
Terbit	28 Februari 2005	
Kebijakan Investasi	80% - 100%	Sharia Fixed Income
	0% - 20%	Sharia Money Market
	-	Sharia Equity

Alokasi Aset Investasi



Sharia Money Market Sharia Fixed Income Securities Sharia Equity

Istiqomah - Top 5 Holdings

SBSN SERI PBS011
MONEY MARKET
SIEXCL01ECN2
SBSN SERI PBS012
SIISAT01ECN2

Dana Kelolaan/AUM
Rp. 24,663,827,422.06

Kustodian
Bank CIMB Niaga

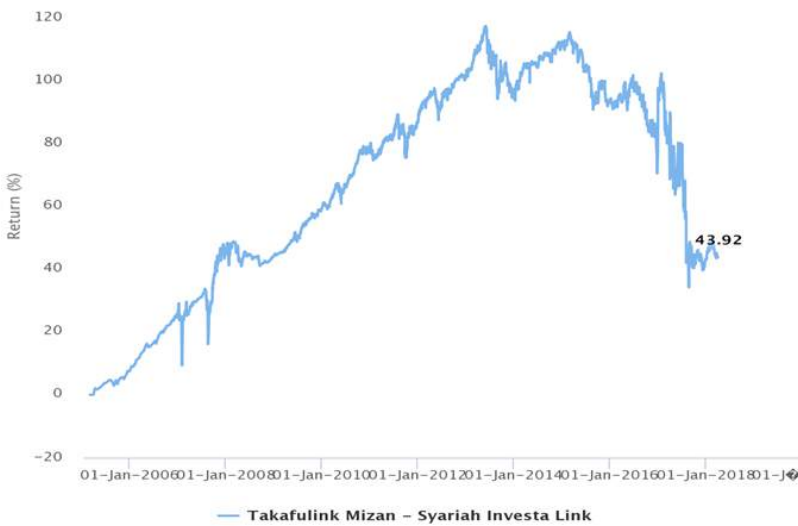
Publikasi NAB
Koran: Bisnis Indonesia dan Kontan

Subscription / Redemption
Harian

PT Asuransi Takaful Keluarga
Graha Takaful Indonesia
Jl. Mampang Prapatan Raya No. 100
Jakarta 12790 - Indonesia
www.takaful.co.id

Layanan Peserta:
(021) 7919 0005 | 0807 100 3456

Grafik Pertumbuhan Investasi



Source: Tim investasi Asuransi Takaful Keluarga

Kinerja Investasi (Periode yang berakhir 30 April 2018)

	1 bulan	3 bulan	YTD	Sejak Terbit
Mizan	-1.06%	-3.85%	-0.57%	42.40%

Takafulink Mizan sejak diterbitkan telah menunjukkan kinerja positif sebesar 42.4%.

Market Note

Kinerja pasar obligasi pada bulan April kembali mengalami tekanan di dorong oleh kuatnya arus dana keluar investor asing dari Indonesia. Indeks obligasi pemerintah Rupiah IBPA turun -0.89% disertai depresiasi nilai tukar Rupiah terhadap Dollar AS hingga menyentuh level terendah di bulan April pada 13.975/USD. Investor asing mencatatkan capital outflow sebesar Rp. 10.30 triliun secara YTD di pasar obligasi sehingga total kepemilikan asing menjadi Rp. 836,15 triliun. Porsi kepemilikan obligasi oleh investor asing masih dominan di Indonesia yaitu sekitar 40% dari total obligasi yang diperdagangkan.

IHSG pada bulan April turun -3.14% MoM, sementara JII hanya melemah -1.57% MoM. Secara year-to-date, investor asing mencatatkan capital outflow sebesar Rp. 34,3 triliun dari bursa saham Indonesia. Sejumlah saham berkapitalisasi pasar besar mengalami penurunan, terutama dari saham sektor perbankan dan konsumen (rokok). Hal tersebut membuat IHSG turun lebih besar dibandingkan dengan JII. Sentimen melemahnya nilai tukar Rupiah masih menjadi pendorong utama melemahnya indeks saham di BEI.

Semua sektor melemah kecuali sektor industri dasar (+5.21%) dan perdagangan (+0.17%), dengan penurunan terbesar terjadi di sektor perbankan (-6.00%), perkebunan (-5.47%), barang konsumsi (-5.39%) dan konstruksi (-5.28%).

Pergerakan IHSG selama bulan April berfluktuasi didorong oleh sentimen dari global, terutama ekspektasi kenaikan The Fed rate yang mendorong yield obligasi pemerintah AS bergerak menguat hingga mencapai 3%. Investor semakin yakin percepatan pertumbuhan ekonomi di AS akan mendorong The Fed untuk lebih agresif menaikkan suku bunga pada tahun ini. Hal ini didukung dengan rencana implementasi rancangan undang – undang reformasi pajak korporasi dan individu yang telah disetujui oleh Presiden AS akhir tahun lalu.

GDP Indonesia pada Kuartal I 2018 tumbuh 5.06% ditengah besarnya tantangan dari ekonomi global. Kinerja keuangan emiten juga menunjukkan pertumbuhan yang solid. Koreksi yang terjadi di pasar saham dan obligasi Indonesia menjadi koreksi yang sehat dan memberikan kesempatan bagi investor untuk kembali berinvestasi di instrumen saham dan sukuk untuk jangka panjang.

Disclaimer

Fund Fact Sheet ini disajikan oleh PT. Asuransi Takaful Keluarga. Walaupun informasi ini telah dipersiapkan dengan cermat, namun PT. Asuransi Takaful Keluarga tidak bertanggungjawab terhadap keakuratan informasi dan opini yang terdapat di dalamnya. Opini, proyeksi dan perkiraan dapat berubah sewaktu-waktu tanpa adanya pemberitahuan terlebih dahulu. Kinerja masa lalu tidak mencerminkan kinerja yang akan datang. PT. Asuransi Takaful Keluarga maupun agen atau karyawannya tidak bertanggungjawab terhadap setiap kerugian yang langsung maupun tidak langsung dari setiap penggunaan fund fact sheet ini.

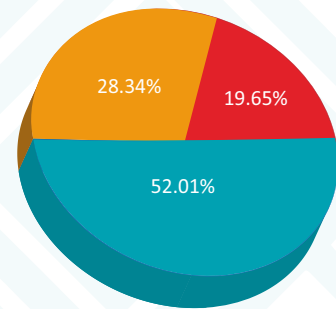
Takafulink Salam Mizan

Merupakan investasi yang bersifat *balanced moderate* dengan tujuan memperoleh hasil yang optimal dalam jangka panjang dengan tetap memberikan pendapatan yang memadai melalui penempatan pada efek syariah bersifat ekuitas, sukuk, dan pasar uang syariah.

Profile

Tipe	Sharia Balance Moderate Fund	
Terbit	28 Februari 2005	
Kebijakan Investasi	50% - 70%	Sharia Fixed Income
	0% - 20%	Sharia Money Market
	20% - 40%	Sharia Equity

Alokasi Aset Investasi



Sharia Money Market Sharia Fixed Income Securities Sharia Equity

Mizan - Top 5 Holdings

SBSN SERI PBS0012
MONEY MARKET
WSBP
SBSN SERI PBS0011
SMADMFO3CCN2

Dana Kelolaan/AUM
Rp. 110,271,304,194.87

Kustodian
Bank CIMB Niaga

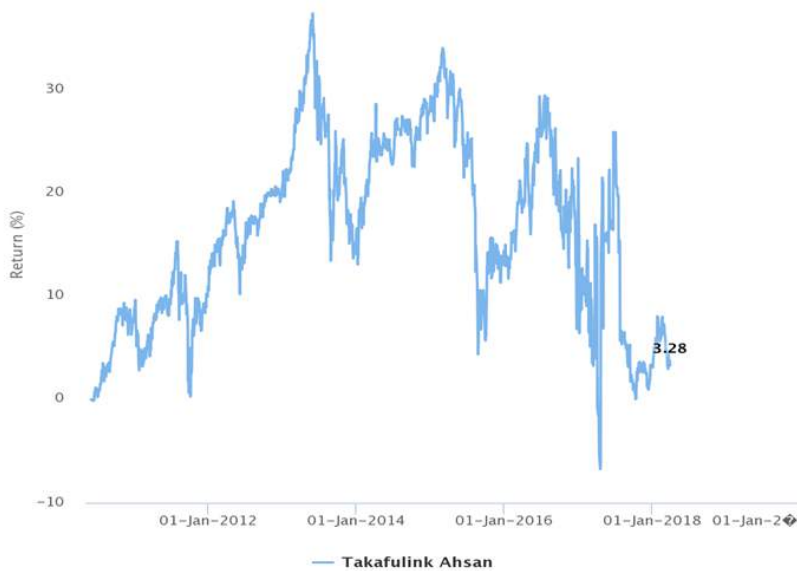
Publikasi NAB
Koran: Bisnis Indonesia dan Kontan

Subscription / Redemption
Harian

PT Asuransi Takaful Keluarga
Graha Takaful Indonesia
Jl. Mampang Prapatan Raya No. 100
Jakarta 12790 - Indonesia
www.takaful.co.id

Layanan Peserta:
(021) 7919 0005 | 0807 100 3456

Grafik Pertumbuhan Investasi



Source: Tim investasi Asuransi Takaful Keluarga

Kinerja Investasi (Periode yang berakhir 30 April 2018)

	1 bulan	3 bulan	YTD	Sejak Terbit
Ahsan	0.16%	-3.23%	0.07%	3.45%

Takafulink Ahsan sejak diterbitkan menunjukkan kinerja positif sebesar 3.45%.

Market Notes

Kinerja pasar obligasi pada bulan April kembali mengalami tekanan di dorong oleh kuatnya arus dana keluar investor asing dari Indonesia. Indeks obligasi pemerintah Rupiah IBPA turun -0.89% disertai depresiasi nilai tukar Rupiah terhadap Dollar AS hingga menyentuh level terendah di bulan April pada 13.975/USD. Investor asing mencatatkan capital outflow sebesar Rp. 10.30 triliun secara YTD di pasar obligasi sehingga total kepemilikan asing menjadi Rp. 836,15 triliun. Porsi kepemilikan obligasi oleh investor asing masih dominan di Indonesia yaitu sekitar 40% dari total obligasi yang diperdagangkan.

IHSG pada bulan April turun -3.14% MoM, sementara JII hanya melemah -1.57% MoM. Secara year-to-date, investor asing mencatatkan capital outflow sebesar Rp. 34,3 triliun dari bursa saham Indonesia. Sejumlah saham berkapitalisasi pasar besar mengalami penurunan, terutama dari saham sektor perbankan dan konsumen (rokok). Hal tersebut membuat IHSG turun lebih besar dibandingkan dengan JII. Sentimen melemahnya nilai tukar Rupiah masih menjadi pendorong utama melemahnya indeks saham di BEI.

Semua sektor melemah kecuali sektor industri dasar (+5.21%) dan perdagangan (+0.17%), dengan penurunan terbesar terjadi di sektor perbankan (-6.00%), perkebunan (-5.47%), barang konsumsi (-5.39%) dan konstruksi (-5.28%).

Pergerakan IHSG selama bulan April berfluktuasi didorong oleh sentimen dari global, terutama ekspektasi kenaikan The Fed rate yang mendorong yield obligasi pemerintah AS bergerak menguat hingga mencapai 3%. Investor semakin yakin percepatan pertumbuhan ekonomi di AS akan mendorong The Fed untuk lebih agresif menaikkan suku bunga pada tahun ini. Hal ini didukung dengan rencana implementasi rancangan undang – undang reformasi pajak korporasi dan individu yang telah disetujui oleh Presiden AS akhir tahun lalu.

GDP Indonesia pada Kuartal I 2018 tumbuh 5.06% ditengah besarnya tantangan dari ekonomi global. Kinerja keuangan emiten juga menunjukkan pertumbuhan yang solid. Koreksi yang terjadi di pasar saham dan obligasi Indonesia menjadi koreksi yang sehat dan memberikan kesempatan bagi investor untuk kembali berinvestasi di instrumen saham dan sukuk untuk jangka panjang.

Disclaimer

Fund Fact Sheet ini disajikan oleh PT. Asuransi Takaful Keluarga. Walaupun informasi ini telah dipersiapkan dengan cermat, namun PT. Asuransi Takaful Keluarga tidak bertanggungjawab terhadap keakuratan informasi dan opini yang terdapat di dalamnya. Opini, proyeksi dan perkiraan dapat berubah sewaktu-waktu tanpa adanya pemberitahuan terlebih dahulu. Kinerja masa lalu tidak mencerminkan kinerja yang akan datang. PT. Asuransi Takaful Keluarga maupun agen atau karyawannya tidak bertanggungjawab terhadap setiap kerugian yang langsung maupun tidak langsung dari setiap penggunaan fund fact sheet ini.

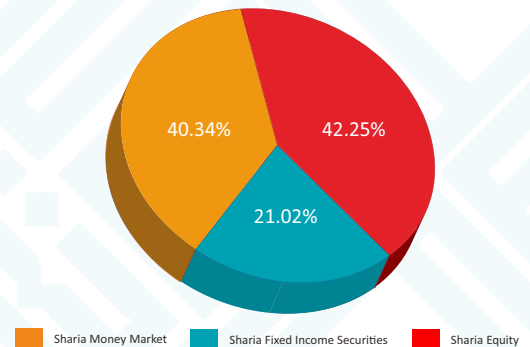
Takafulink Salam Ahsan

Merupakan investasi yang bersifat *balanced progressive* dengan tujuan memperoleh hasil yang optimal dalam jangka panjang dengan tetap memberikan pendapatan yang memadai melalui penempatan pada efek syariah bersifat ekuitas, sukuk, dan pasar uang syariah.

Profile

Tipe	Sharia Balance Progressive Fund	
Terbit	31 Mei 2010	
Kebijakan Investasi	20%-40%	Sharia Fixed Income
	0% - 20%	Sharia Money Market
	50%-70%	Sharia Equity

Alokasi Aset Investasi



Ahsan - Top 5 Holdings

MONEY MARKET
WSBP
ARTI
SBSN SERI PBS011
SBSN SERI PBS012

Dana Kelolaan/AUM
Rp. 46,103,438,351.19

Kustodian
Bank CIMB Niaga

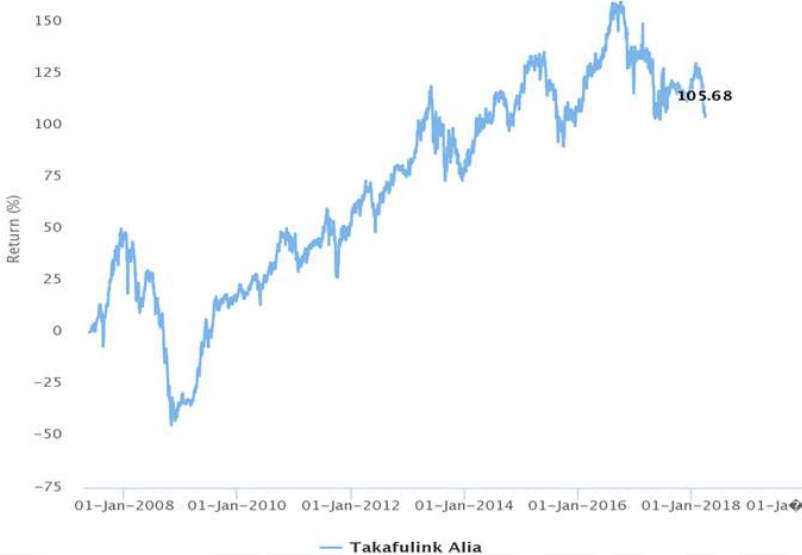
Publikasi NAB
Koran: Bisnis Indonesia dan Kontan

Subscription / Redemption
Harian

PT Asuransi Takaful Keluarga
Graha Takaful Indonesia
Jl. Mampang Prapatan Raya No. 100
Jakarta 12790 - Indonesia
www.takaful.co.id

Layanan Peserta:
(021) 7919 0005 | 0807 100 3456

Grafik Pertumbuhan Investasi



JII merupakan Jakarta Islamic Indeks
Source: Tim investasi Asuransi Takaful Keluarga

Kinerja Investasi (Periode yang berakhir 30 April 2018)

	1 bulan	3 bulan	YTD	Sejak Terbit
Alia	-0.58%	-9.46%	-7.95%	104.49%
Jakarta Islamic Index	-1.57%	-11.93%	-8.44%	100.19%

Takafulink Alia sejak diterbitkan telah menunjukkan kinerja positif sebesar 104.49%.

Market Notes

IHSG pada bulan April turun -3.14% MoM, sementara JII hanya melemah -1.57% MoM. Secara year-to-date, investor asing mencatatkan capital outflow sebesar Rp. 34,3 triliun dari bursa saham Indonesia. Sejumlah saham berkapitalisasi pasar besar mengalami penurunan, terutama dari saham sektor perbankan dan konsumen (rokok). Hal tersebut membuat IHSG turun lebih besar dibandingkan dengan JII. Semua sektor melemah kecuali sektor industri dasar (+5.21%) dan perdagangan (+0.17%), dengan penurunan terbesar terjadi di sektor perbankan (-6.00%), perkebunan (-5.47%), barang konsumsi (-5.39%) dan konstruksi (-5.28%).

Pergerakan IHSG selama bulan April berfluktuasi didorong oleh sentimen dari global, terutama ekspektasi kenaikan The Fed rate yang mendorong yield obligasi pemerintah AS bergerak menguat hingga mencapai 3%. Investor semakin yakin percepatan pertumbuhan ekonomi di AS akan mendorong The Fed untuk lebih agresif dalam menaikkan suku bunga acuan pada tahun ini. Hal ini pun didukung dengan rencana implementasi rancangan undang – undang reformasi pajak korporasi dan individu yang telah disetujui oleh Presiden AS akhir tahun lalu. Besarnya aliran dana keluar dari pasar finansial Indonesia sepanjang bulan April mendorong nilai tukar Rupiah terdepresiasi hingga menyentuh level terendah Rp. 13.975/USD atau -0.88% MoM dan -3.67% YTD. Pelemahan Rupiah tersebut bukan yang terburuk di kawasan Asia Tenggara, mata uang Peso Phillipina -4.04% secara YTD.

GDP Indonesia pada Kuartal I 2018 tumbuh 5.06% ditengah besarnya tantangan dari ekonomi global. Kinerja keuangan emiten juga menunjukkan pertumbuhan yang solid. Koreksi yang terjadi di pasar saham dan obligasi Indonesia menjadi koreksi yang sehat, memberikan kesempatan bagi investor untuk kembali berinvestasi di instrumen saham untuk jangka panjang.

Disclaimer

Fund Fact Sheet ini disajikan oleh PT. Asuransi Takaful Keluarga. Walaupun informasi ini telah dipersiapkan dengan cermat, namun PT. Asuransi Takaful Keluarga tidak bertanggungjawab terhadap keakuratan informasi dan opini yang terdapat di dalamnya. Opini, proyeksi dan perkiraan dapat berubah sewaktu-waktu tanpa adanya pemberitahuan terlebih dahulu. Kinerja masa lalu tidak mencerminkan kinerja yang akan datang. PT. Asuransi Takaful Keluarga maupun agen atau karyawannya tidak bertanggungjawab terhadap setiap kerugian yang langsung maupun tidak langsung dari setiap penggunaan fund fact sheet ini.

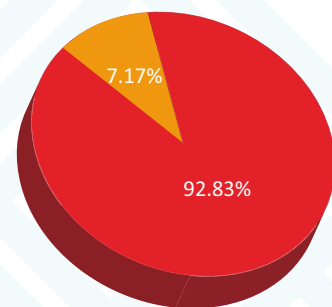
Takafulink Salam Alia

Merupakan investasi yang bersifat agresif dengan tujuan memperoleh hasil yang optimal dalam jangka panjang melalui penempatan pada sebagian besar efek syariah bersifat ekuitas.

Profile

Tipe	Sharia Equity Fund	
Terbit	21 Mei 2007	
Kebijakan Investasi	-	Sharia Fixed Income
	0% - 20%	Sharia Money Market
	80% - 100%	Sharia Equity

Alokasi Aset Investasi



Sharia Money Market Sharia Fixed Income Securities Sharia Equity

Alia - Top 5 Holdings

UNVR
TLKM
ASII
UNTR
ICBP

Dana Kelolaan/AUM

Rp. 180,744,398,080.41

Kustodian

Bank CIMB Niaga

Publikasi NAB

Koran: Bisnis Indonesia dan Kontan

Subscription / Redemption

Harian

PT Asuransi Takaful Keluarga
Graha Takaful Indonesia
Jl. Mampang Prapatan Raya No. 100
Jakarta 12790 - Indonesia
www.takaful.co.id

Layanan Peserta:
(021) 7919 0005 | 0807 100 3456