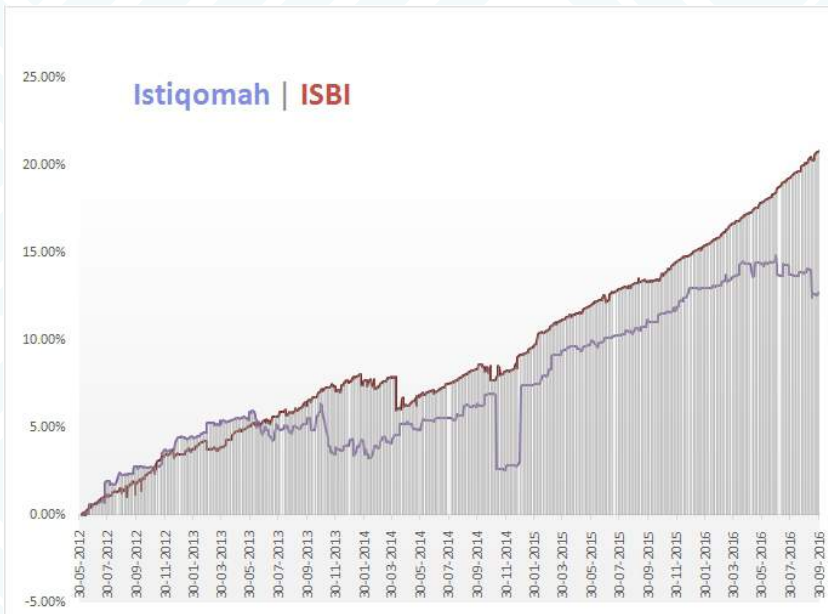


**Grafik Pertumbuhan Investasi**



ISBI (Infovesta Sharia Bond Indeks) merupakan Indeks obligasi syariah yang dikeluarkan infovesta.  
Source: Tim investasi Asuransi Takaful Keluarga, infovesta.com

**Kinerja Investasi (Periode yang berakhir 30 September 2016)**

	1 bulan	3 bulan	1 tahun	YTD	Sejak Terbit
Istiqomah	-1.06%	-1.37%	1.51%	-0.26%	83.89%
ISBI	0.63%	1.83%	6.57%	5.16%	182.10%

Takafulink Istiqomah sejak diterbitkan telah menunjukkan kinerja positif sebesar 83.89%. Hasil investasi ini bersih diluar biaya-biaya seperti biaya tabarru', ujroh, zakat, biaya administrasi dll.

**Market Note**

Di bulan September pasar obligasi domestik masih berada dalam tekanan, pergerakan pasar cenderung dominan aksi jual pelaku pasar. Meningkatnya ekspektasi risiko pasar SBN domestik yang tercermin dari pelebaran *spread yield* tenor 2-tahun dan 10-tahun sebesar +5,43bps diperkirakan lebih dipicu oleh sentimen global terkait membaiknya pertumbuhan ekonomi AS kuartal II-2016 ke level 1,4% (kuartal I-2016 tercatat sebesar 1,1%). Kondisi tersebut diperkirakan kembali meningkatkan potensi kenaikan FFR pada rapat FOMC berikutnya. Selain itu, pelemahan Rupiah pada awal bulan turut menekan kinerja pasar obligasi domestik.

Tekanan yang terjadi pada pasar obligasi domestik juga mempengaruhi kinerja Takafulink Istiqomah. Namun kondisi tersebut kami perkirakan terjadi hanya bersifat sementara karena penurunan hanya disebabkan oleh aksi ambil untung.

Fundamental ekonomi pada Oktober kami perkirakan akan lebih baik dengan rilis data ekonomi dalam negeri seperti Inflasi yang lebih baik dari ekspektasi pemerintah, laporan keuangan kuartal III dan data penerimaan pajak dari dana tebusan pengampunan pajak periode I yang melebihi ekspektasi.

Profil konservatif yang dimiliki oleh Takafulink Istiqomah dapat dijadikan alternatif bagi para peserta yang menginginkan tingkat risiko rendah namun dengan pertumbuhan investasi yang stabil.

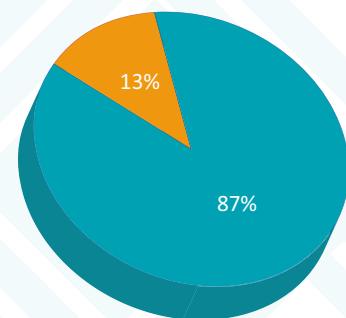
**Takafulink Salam Istiqomah**

Merupakan suatu produk investasi yang bersifat konservatif dimana bertujuan memperoleh hasil yang optimal dalam jangka panjang melalui penempatan pada sebagian besar efek syariah yang bersifat pendapatan tetap.

**Profile**

Tipe	Sharia Fixed Income Fund	
Terbit	28 Februari 2005	
Kebijakan Investasi	80% - 100%	Sharia Fixed Income
	0% - 20%	Sharia Money Market
	-	Sharia Equity

**Alokasi Aset Investasi**



Sharia Money Market    Sharia Fixed Income Securities    Sharia Equity

**Istiqomah - Top 5 Holdings**

SBSN SERI PBS0012	60.49%
INDOSAT SI BK1-2E/15	7.33%
INDOSAT SUKUK I 5/12	7.29%
ADHI BKLI SKK M.2/13	7.12%
SBSN SERI PBS006	2.80%

Dana Kelolaan/AUM  
Rp. 13,862,955,950

Kustodian  
Bank CIMB Niaga

Publikasi NAB  
Koran: Bisnis Indonesia dan Kontan

Subscription / Redemption  
Harian

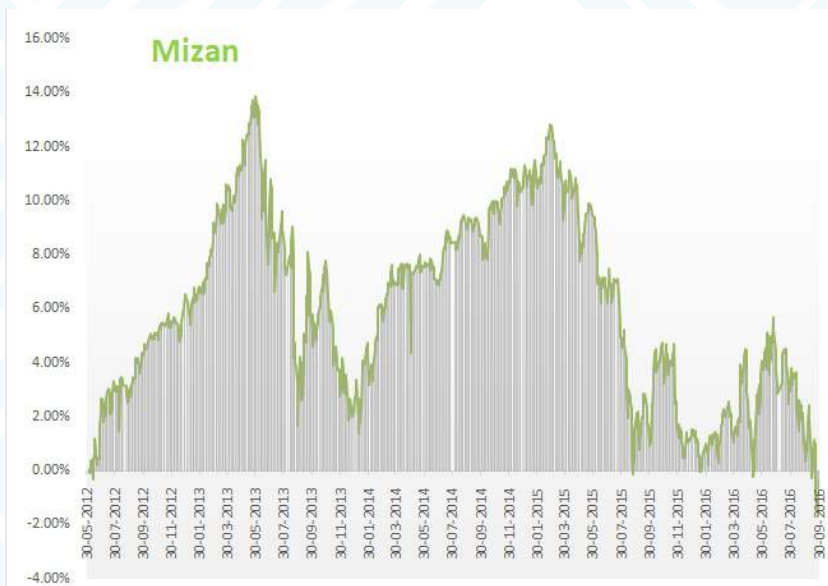
PT Asuransi Takaful Keluarga  
Graha Takaful Indonesia  
Jl. Mampang Prapatan Raya No. 100  
Jakarta 12790 - Indonesia  
www.takaful.co.id

Layanan Peserta:  
(021) 7919 0005 | 0807 100 3456

**Disclaimer**

Fund Fact Sheet ini disajikan oleh PT. Asuransi Takaful Keluarga. Walaupun informasi ini telah dipersiapkan dengan cermat, namun PT. Asuransi Takaful Keluarga tidak bertanggungjawab terhadap keakuratan informasi dan opini yang terdapat di dalamnya. Opini, proyeksi dan perkiraan dapat berubah sewaktu-waktu tanpa adanya pemberitahuan terlebih dahulu. Kinerja masa lalu tidak mencerminkan kinerja yang akan datang. PT. Asuransi Takaful Keluarga maupun agen atau karyawannya tidak bertanggungjawab terhadap setiap kerugian yang langsung maupun tidak langsung dari setiap penggunaan fund fact sheet ini.

**Grafik Pertumbuhan Investasi**



Source: Tim investasi Asuransi Takaful Keluarga

**Kinerja Investasi (Periode yang berakhir 30 September 2016)**

	1 bulan	3 bulan	1 tahun	YTD	Sejak Terbit
Mizan	-2.08%	-4.13%	-1.96%	-2.52%	88.89%

Takafulink Mizan sejak diterbitkan telah menunjukkan kinerja positif sebesar 88.89%. Hasil investasi ini bersih diluar biaya-biaya seperti biaya tabarru', ujroh, zakat, biaya administrasi dll.

**Market Note**

Pelemahan yang terjadi pada nilai tukar Rupiah terhadap US Dollar pada awal bulan September menyebabkan penurunan pada harga saham dan obligasi. Pelemahan tersebut terjadi karena pelaku pasar cenderung menunggu data tenaga kerja di Amerika Serikat yang akan diumumkan pada pertengahan September 2016.

Dengan kondisi menunggu data tenaga kerja, para pelaku pasar cenderung melakukan aksi ambil untung dengan asumsi Bank Sentral Amerika Serikat akan menaikan suku bunga pada FOMC meeting di bulan September dan Desember tahun ini. Pada bulan September Indeks Harga Saham Gabungan (IHSG) melemah -0.40% dan Indonesia Government Sukuk Indexes turun -0.951 poin.

Melemahnya harga saham dan harga obligasi pada bulan September membuat Takafulink Mizan turut mengalami penurunan kinerja. Namun kondisi tersebut kami perkirakan hanya bersifat sementara yang disebabkan oleh aksi ambil untung. Fundamental ekonomi pada Oktober kami perkirakan akan lebih baik dengan rilis data ekonomi dalam negeri seperti Inflasi yang lebih baik dari ekspektasi pemerintah, laporan keuangan kuartal III dan data penerimaan pajak dari dana tebusan pengampunan pajak periode I yang melebihi ekspektasi.

Ditengah kondisi seperti ini merupakan langkah yang bijak apabila melakukan penempatan secara bertahap dengan memanfaatkan momentum penurunan yang terjadi dengan obyektif investasi jangka panjang untuk mendapatkan pertumbuhan maksimal.

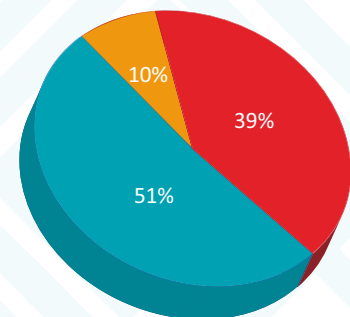
**Takafulink Salam Mizan**

Merupakan investasi yang bersifat balanced moderate dengan tujuan memperoleh hasil yang optimal dalam jangka panjang dengan tetap memberikan pendapatan yang memadai melalui penempatan pada efek syariah bersifat ekuitas, sukuk, dan pasar uang syariah.

**Profile**

Tipe	Sharia Balance Moderate Fund	
Terbit	28 Februari 2005	
Kebijakan Investasi	50% - 70%	Sharia Fixed Income
	0% - 20%	Sharia Money Market
	20% - 40%	Sharia Equity

**Alokasi Aset Investasi**



Sharia Money Market    Sharia Fixed Income Securities    Sharia Equity

**Mizan - Top 5 Holdings**

SBSN SERI PBS0012	40.26%
RD PACIFIC SAHAM SY	7.20%
WSBP	6.12%
IATA	4.16%
KAEF	3.92%

Dana Kelolaan/AUM  
Rp. 126,161,129,500

Kustodian  
Bank CIMB Niaga

Publikasi NAB  
Koran: Bisnis Indonesia dan Kontan

Subscription / Redemption  
Harian

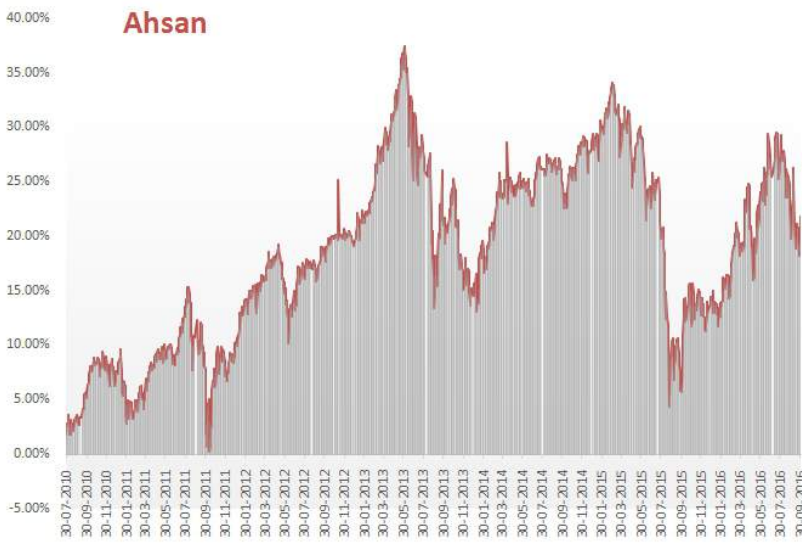
PT Asuransi Takaful Keluarga  
Graha Takaful Indonesia  
Jl. Mampang Prapatan Raya No. 100  
Jakarta 12790 - Indonesia  
www.takaful.co.id

Layanan Peserta:  
(021) 7919 0005 | 0807 100 3456

**Disclaimer**

Fund Fact Sheet ini disajikan oleh PT. Asuransi Takaful Keluarga. Walaupun informasi ini telah dipersiapkan dengan cermat, namun PT. Asuransi Takaful Keluarga tidak bertanggungjawab terhadap keakuratan informasi dan opini yang terdapat di dalamnya. Opini, proyeksi dan perkiraan dapat berubah sewaktu-waktu tanpa adanya pemberitahuan terlebih dahulu. Kinerja masa lalu tidak mencerminkan kinerja yang akan datang. PT. Asuransi Takaful Keluarga maupun agen atau karyawannya tidak bertanggungjawab terhadap setiap kerugian yang langsung maupun tidak langsung dari setiap penggunaan fund fact sheet ini.

**Grafik Pertumbuhan Investasi**



Source: Tim investasi Asuransi Takaful Keluarga

**Kinerja Investasi (Periode yang berakhir 30 September 2016)**

	1 bulan	3 bulan	1 tahun	YTD	Sejak Terbit
Ahsan	-1.50%	-5.40%	13.42%	4.81%	19.89%

Takafulink Ahsan sejak setahun terakhir telah menunjukkan kinerja positif sebesar 13,42%. Hasil investasi ini bersih diluar biaya-biaya seperti biaya tabarru', ujroh, zakat, biaya administrasi dll.

**Market Notes**

Pelemahan yang terjadi pada nilai tukar Rupiah terhadap US Dollar pada awal bulan September menyebabkan penurunan pada harga saham dan obligasi. Pelemahan tersebut terjadi karena pelaku pasar cenderung menunggu data tenaga kerja di Amerika Serikat yang akan diumumkan pada pertengahan September 2016.

Dengan kondisi menunggu data tenaga kerja, para pelaku pasar cenderung melakukan aksi ambil untung dengan asumsi Bank Sentral Amerika Serikat akan menaikkan suku bunga pada FOMC meeting di bulan September dan Desember tahun ini. Pada bulan September Indeks Harga Saham Gabungan (IHSG) melemah -0.40% dan Indonesia Government Sukuk Indexes turun -0.951 poin.

Melemahnya harga saham dan harga obligasi pada bulan September membuat Takafulink Ahsan turut mengalami penurunan kinerja. Namun kondisi tersebut kami perkirakan hanya bersifat sementara yang disebabkan oleh aksi ambil untung. Fundamental ekonomi pada Oktober kami perkirakan akan lebih baik dengan rilis data ekonomi dalam negeri seperti Inflasi yang lebih baik dari ekspektasi pemerintah, laporan keuangan kuartal III dan data penerimaan pajak dari dana tebusan pengampunan pajak periode I yang melebihi ekspektasi.

Ditengah kondisi seperti ini merupakan langkah yang bijak apabila melakukan penempatan secara bertahap dengan memanfaatkan momentum penurunan yang terjadi dengan obyektif investasi jangka panjang untuk mendapatkan pertumbuhan maksimal.

**Disclaimer**

Fund Fact Sheet ini disajikan oleh PT. Asuransi Takaful Keluarga. Walaupun informasi ini telah dipersiapkan dengan cermat, namun PT. Asuransi Takaful Keluarga tidak bertanggungjawab terhadap keakuratan informasi dan opini yang terdapat di dalamnya. Opini, proyeksi dan perkiraan dapat berubah sewaktu-waktu tanpa adanya pemberitahuan terlebih dahulu. Kinerja masa lalu tidak mencerminkan kinerja yang akan datang. PT. Asuransi Takaful Keluarga maupun agen atau karyawannya tidak bertanggungjawab terhadap setiap kerugian yang langsung maupun tidak langsung dari setiap penggunaan fund fact sheet ini.

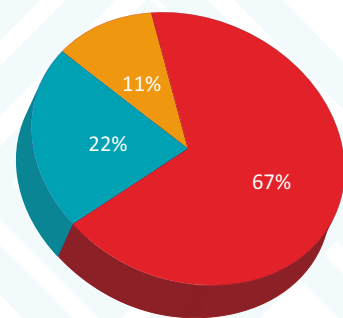
**Takafulink Salam Ahsan**

Merupakan investasi yang bersifat *balanced progressive* dengan tujuan memperoleh hasil yang optimal dalam jangka panjang dengan tetap memberikan pendapatan yang memadai melalui penempatan pada efek syariah bersifat ekuitas, sukuk, dan pasar uang syariah.

**Profile**

Tipe	Sharia Balance Progressive Fund	
Terbit	31 Mei 2010	
Kebijakan Investasi	20%-40%	Sharia Fixed Income
	0% - 20%	Sharia Money Market
	50%-70%	Sharia Equity

**Alokasi Aset Investasi**



Sharia Money Market    Sharia Fixed Income Securities    Sharia Equity

**Ahsan - Top 5 Holdings**

SBSN SERI PBS012	16.66%
WSBP	9.37%
KAEF	8.99%
IATA	8.92%
NIKL	8.54%

Dana Kelolaan/AUM  
 Rp. 54,958,739,565

Kustodian  
 Bank CIMB Niaga

Publikasi NAB  
 Koran: Bisnis Indonesia dan Kontan  
 Subscription / Redemption  
 Harian

PT Asuransi Takaful Keluarga  
 Graha Takaful Indonesia  
 Jl. Mampang Prapatan Raya No. 100  
 Jakarta 12790 - Indonesia  
 www.takaful.co.id

Layanan Peserta:  
 (021) 7919 0005 | 0807 100 3456

**Grafik Pertumbuhan Investasi**



JII merupakan Jakarta Islamic Indeks  
Source: Tim investasi Asuransi Takaful Keluarga

**Takafulink Salam Alia**

Merupakan investasi yang bersifat agresif dengan tujuan memperoleh hasil yang optimal dalam jangka panjang melalui penempatan pada sebagian besar efek syariah bersifat ekuitas.

**Profile**

Tipe	Sharia Balance Moderate Fund	
Terbit	28 Februari 2005	
Kebijakan Investasi	-	Sharia Fixed Income
	0% - 20%	Sharia Money Market
	80% - 100%	Sharia Equity

**Kinerja Investasi (Periode yang berakhir 30 September 2016)**

	1 bulan	3 bulan	1 tahun	YTD	Sejak Terbit
Alia	-0.71%	4.50%	31.13%	21.81%	155.04%
Jakarta Islamic Index	-0.96%	6.53%	33.02%	22.60%	112.76%
Jakarta Composite Index (IHSG)	-0.40%	6.94%	27.01%	16.80%	159.01%

Takafulink Alia sejak awal tahun telah menunjukkan kinerja positif sebesar 21.81%. Hasil investasi ini bersih diluar biaya-biaya seperti biaya tabarru', ujroh, zakat, biaya administrasi dll.

**Market Notes**

Di bulan September pasar saham domestik masih dibayangi oleh sentimen global terkait membaiknya pertumbuhan ekonomi AS kuartal II-2016 ke level 1,4%. Dimana kondisi tersebut diperkirakan kembali meningkatkan potensi kenaikan FFR pada rapat FOMC berikutnya. Terlebih lagi, Gubernur The Fed Atlanta (Dennis Lockhart) juga memberikan *statement* bernada *hawkish* yang menegaskan bahwa Bank Sentral Amerika semakin mendekati tujuannya untuk menaikkan suku bunga.

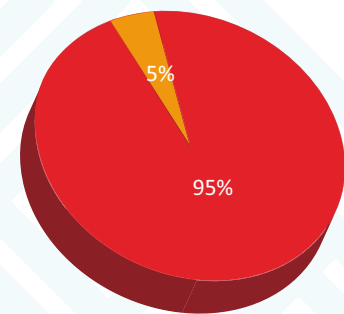
Peleman yang terjadi pada harga saham di bulan September juga mempengaruhi kinerja Takafulink Alia. Namun kondisi tersebut kami perkirakan terjadi hanya bersifat sementara karena penurunan hanya disebabkan oleh aksi ambil untung. Fundamental ekonomi pada Oktober kami perkirakan akan lebih baik dengan rilis data ekonomi dalam negeri seperti inflasi yang lebih baik dari ekspektasi pemerintah, laporan keuangan kuartal III dan data penerimaan pajak dari dana tebusan pengampunan pajak periode I yang melebihi ekspektasi.

Ditengah kondisi seperti ini merupakan langkah yang bijak apabila melakukan penempatan secara bertahap. Bagi peserta yang mempunyai profil risiko sesuai dengan sifat investasi agresif pada Takafulink Alia, dapat menjadikan Takafulink Alia sebagai alternatif dalam mencari manfaat investasi, karena sebagian besar komposisi investasinya ditempatkan pada efek syariah bersifat ekuitas.

**Disclaimer**

Fund Fact Sheet ini disajikan oleh PT. Asuransi Takaful Keluarga. Walaupun informasi ini telah dipersiapkan dengan cermat, namun PT. Asuransi Takaful Keluarga tidak bertanggungjawab terhadap keakuratan informasi dan opini yang terdapat di dalamnya. Opini, proyeksi dan perkiraan dapat berubah sewaktu-waktu tanpa adanya pemberitahuan terlebih dahulu. Kinerja masa lalu tidak mencerminkan kinerja yang akan datang. PT. Asuransi Takaful Keluarga maupun agen atau karyawannya tidak bertanggungjawab terhadap setiap kerugian yang langsung maupun tidak langsung dari setiap penggunaan fund fact sheet ini.

**Alokasi Aset Investasi**



Sharia Money Market    Sharia Fixed Income Securities    Sharia Equity

**Alia - Top 5 Holdings**

TLKM	20.95%
UNVR	16.23%
ASII	16.22%
ICBP	6.96%
INDF	5.85%

Dana Kelolaan/AUM  
Rp. 213,752,731,892

Kustodian  
Bank CIMB Niaga

Publikasi NAB  
Koran: Bisnis Indonesia dan Kontan

Subscription / Redemption  
Harian

PT Asuransi Takaful Keluarga  
Graha Takaful Indonesia  
Jl. Mampang Prapatan Raya No. 100  
Jakarta 12790 - Indonesia  
www.takaful.co.id

Layanan Peserta:  
(021) 7919 0005 | 0807 100 3456