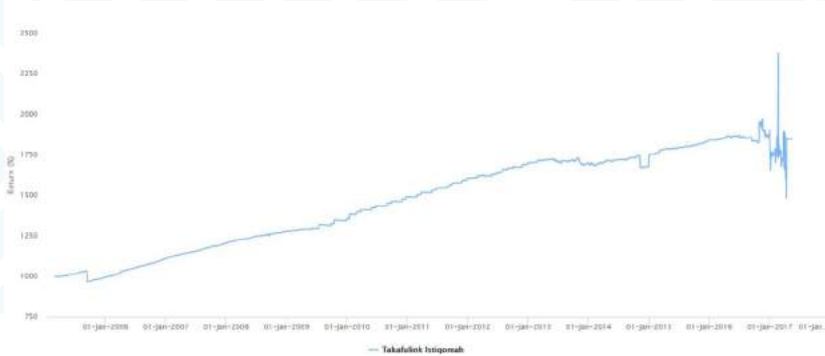


Grafik Pertumbuhan Investasi



ISBI (Infovesta Sharia Bond Indeks) merupakan Indeks obligasi syariah yang dikeluarkan infovesta.
Source: Tim investasi Asuransi Takaful Keluarga, infovesta.com

Takafulink Salam Istiqomah

Merupakan suatu produk investasi yang bersifat konservatif dimana bertujuan memperoleh hasil yang optimal dalam jangka panjang melalui penempatan pada sebagian besar efek syariah yang bersifat pendapatan tetap.

Profile

Tipe	Sharia Fixed Income Fund	
Terbit	28 Februari 2005	
Kebijakan Investasi	80% - 100%	Sharia Fixed Income
	0% - 20%	Sharia Money Market
	-	Sharia Equity

Kinerja Investasi (Periode yang berakhir 28 April 2017)

	1 bulan	3 bulan	1 tahun	YTD	Sejak Terbit
Istiqomah	0.03%	3.34%	3.92%	3.01%	84.94%
ISBI	0.71%	1.84%	7.49%	2.02%	192.86%

Takafulink Istiqomah sejak diterbitkan telah menunjukkan kinerja positif sebesar 84.94%.

Market Note

Penutupan pasar obligasi pada bulan April di tandai dengan yield SUN 10 tahun turun ke level 7,01% dan INDON 10 tahun flat di level 3,79%. Selain itu, premi resiko Indonesia yang terefleksikan dalam CDS 5 tahun juga turun ke level 127bps dengan Rupiah ditutup flat pada level 13.329/USD.

Kepemilikan asing pada pasar SUN per tanggal 27 April 2017 tercatat sebesar IDR 743,33 Triliun atau sebesar 39,0% dari total outstanding-nya, menurun dibandingkan posisi per tanggal 21 April 2017 yaitu sebesar IDR 736,18 Triliun (38,9% dari total outstanding-nya).

Minat atas obligasi melemah sejalan dengan peningkatan ketegangan situasi geopolitik di Siria dan Korea Utara. Investor juga terlihat mengurangi posisi menjadi netral mendekati digelarnya putaran kedua pemilihan Gubernur Jakarta. Walaupun sentimen melemah, tidak terlihat adanya aksi jual yang signifikan sehingga pergerakan harga obligasi terlihat relatif stabil. Pernyataan dovish dari Fed menjaga minat risiko investor terhadap aset negara berkembang termasuk obligasi pemerintah Indonesia.

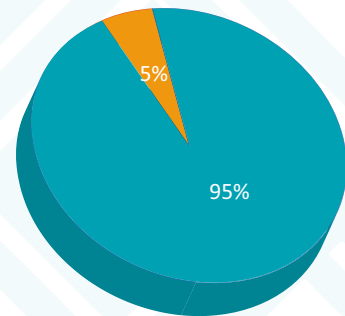
Namun diperkirakan investor terus waspada dan bersikap berhati-hati sampai akhir bulan terlebih lagi mengingat masih terdapat beberapa peristiwa di pertengahan Mei yang harus di cermati antara lain hasil pemilihan presiden Perancis dan hasil keputusan rapat Fed.

Dalam kondisi seperti ini, dapat kita jadikan momentum untuk melakukan penambahan dana guna mendapatkan imbal hasil yang maksimal. Dengan profil konservatif yang dimiliki oleh Takafulink Istiqomah dapat dijadikan salah satu alternatif untuk mendapatkan imbal hasil optimal dengan tingkat risiko yang lebih rendah.

Disclaimer

Fund Fact Sheet ini disajikan oleh PT. Asuransi Takaful Keluarga. Walaupun informasi ini telah dipersiapkan dengan cermat, namun PT. Asuransi Takaful Keluarga tidak bertanggungjawab terhadap keakuratan informasi dan opini yang terdapat di dalamnya. Opini, proyeksi dan perkiraan dapat berubah sewaktu-waktu tanpa adanya pemberitahuan terlebih dahulu. Kinerja masa lalu tidak mencerminkan kinerja yang akan datang. PT. Asuransi Takaful Keluarga maupun agen atau karyawannya tidak bertanggungjawab terhadap setiap kerugian yang langsung maupun tidak langsung dari setiap penggunaan fund fact sheet ini.

Alokasi Aset Investasi



Sharia Money Market Sharia Fixed Income Securities Sharia Equity

Istiqomah - Top 5 Holdings

SBSN SERI PBS0012	59.89%
SBSN SERI PBS006	10.37%
INDOSAT SI BK1-2E/15	8.40%
INDOSAT SUKUK I 5/12	8.37%
ADHI BKLI SKK M.2/13	8.30%

Dana Kelolaan/AUM
Rp. 23,999,928,211

Kustodian
Bank CIMB Niaga

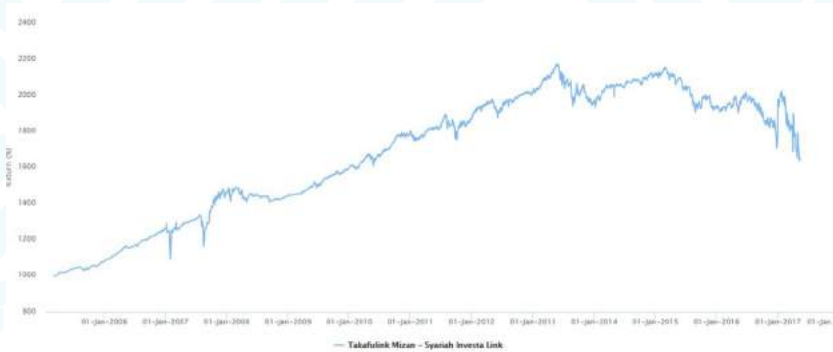
Publikasi NAB
Koran: Bisnis Indonesia dan Kontan

Subscription / Redemption
Harian

PT Asuransi Takaful Keluarga
Graha Takaful Indonesia
Jl. Mampang Prapatan Raya No. 100
Jakarta 12790 - Indonesia
www.takaful.co.id

Layanan Peserta:
(021) 7919 0005 | 0807 100 3456

Grafik Pertumbuhan Investasi



Source: Tim investasi Asuransi Takaful Keluarga

Kinerja Investasi (Periode yang berakhir 28 April 2017)

	1 bulan	3 bulan	1 tahun	YTD	Sejak Terbit
Mizan	-2.47%	3.87%	8.29%	3.16%	79.47%

Takafulink Mizan sejak diterbitkan telah menunjukkan kinerja positif sebesar 79.47%.

Market Note

Pasar Modal Indonesia mengalami laju yang melambat pada bulan April. Sentimen pada umumnya bergerak netral disebabkan oleh ketegangan situasi geopolitik serta perkembangan politik luar dan dalam negeri. Perkembangan dari Amerika Serikat juga turut menyetir sentimen atas pasar modal negara berkembang.

Dari sisi data perekonomian, terlihat sedikit peningkatan angka inflasi di bulan April yang tercatat di 0,09% MoM didorong oleh penyesuaian harga tarif dasar listrik dan harga bahan bakar sementara harga bahan pangan tetap terkendali. Neraca perdagangan kembali mencatatkan surplus di bulan Maret sebesar USD 1,23miliar atau berada dibawah perkiraan konsensus yakni surplus USD 1,3 miliar.

Performa IHSG menguat pada bulan April namun JII dan ISSI mengalami perlambatan. Kinerja positif bulanan relatif terhadap IHSG dikontribusikan oleh sector Finance (+2.16%) Trade and Services (+1.84%), Basic Industry (+1.36%), dan Miscellaneous Industry (+0.76%). Sementara kinerja negatif relatif terhadap IHSG diatribusikan oleh Plantation (-4.38%), Construction and Property (-3.05%), Mining (-1.79%), Infrastructure and Telecommunications (-1.66%) dan Consumer (-0.89%), kinerja negatif tersebut yang menghambat laju JII dan ISSI pada bulan Mei. Ketidakpastian kembali membayangi pasar saham dan obligasi menjelang pertemuan The Fed pada bulan Mei.

Kondisi tersebut kami perkirakan masih dapat terjadi pada bulan Mei karena para investor masih menanti diperolehnya Investment Grade oleh lembaga S&P untuk ekonomi Indonesia. Ditengah kondisi seperti ini merupakan langkah yang bijak apabila melakukan penempatan secara bertahap dengan memanfaatkan momentum penurunan yang terjadi dengan obyektif investasi jangka panjang untuk mendapatkan pertumbuhan maksimal.

Disclaimer

Fund Fact Sheet ini disajikan oleh PT. Asuransi Takaful Keluarga. Walaupun informasi ini telah dipersiapkan dengan cermat, namun PT. Asuransi Takaful Keluarga tidak bertanggungjawab terhadap keakuratan informasi dan opini yang terdapat di dalamnya. Opini, proyeksi dan perkiraan dapat berubah sewaktu-waktu tanpa adanya pemberitahuan terlebih dahulu. Kinerja masa lalu tidak mencerminkan kinerja yang akan datang. PT. Asuransi Takaful Keluarga maupun agen atau karyawannya tidak bertanggungjawab terhadap setiap kerugian yang langsung maupun tidak langsung dari setiap penggunaan fund fact sheet ini.

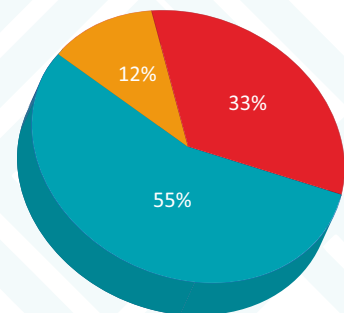
Takafulink Salam Mizan

Merupakan investasi yang bersifat *balanced moderate* dengan tujuan memperoleh hasil yang optimal dalam jangka panjang dengan tetap memberikan pendapatan yang memadai melalui penempatan pada efek syariah bersifat ekuitas, sukuk, dan pasar uang syariah.

Profile

Tipe	Sharia Balance Moderate Fund	
Terbit	28 Februari 2005	
Kebijakan Investasi	50% - 70%	Sharia Fixed Income
	0% - 20%	Sharia Money Market
	20% - 40%	Sharia Equity

Alokasi Aset Investasi



Sharia Money Market Sharia Fixed Income Securities Sharia Equity

Mizan - Top 5 Holdings

SBSN SERI PBS0012	33.13%
SBSN SERI PBS014	13.59%
DGIK	11.73%
RD PACIFIC SAHAM SY	5.74%
PPRO	5.60%

Dana Kelolaan/AUM
Rp. 125,059,439,194

Kustodian
Bank CIMB Niaga

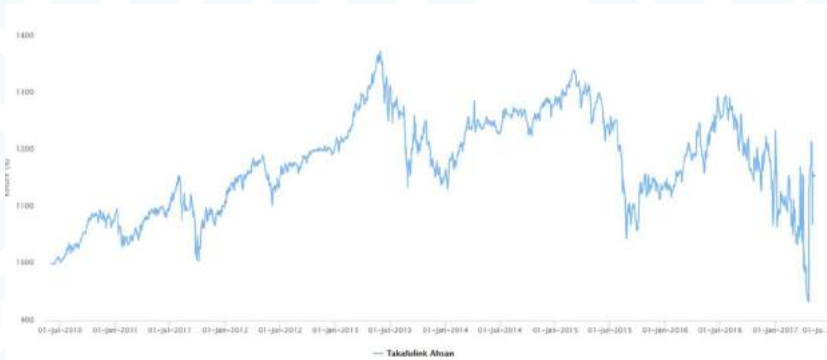
Publikasi NAB
Koran: Bisnis Indonesia dan Kontan

Subscription / Redemption
Harian

PT Asuransi Takaful Keluarga
Graha Takaful Indonesia
Jl. Mampang Prapatan Raya No. 100
Jakarta 12790 - Indonesia
www.takaful.co.id

Layanan Peserta:
(021) 7919 0005 | 0807 100 3456

Grafik Pertumbuhan Investasi



Source: Tim investasi Asuransi Takaful Keluarga

Kinerja Investasi (Periode yang berakhir 28 April 2017)

	1 bulan	3 bulan	1 tahun	YTD	Sejak Terbit
Ahsan	4.96%	9.16%	9.55%	1.52%	21.48%

Takafulink Ahsan sejak diterbitkan menunjukkan kinerja positif sebesar 21.48%.

Market Notes

Pasar Modal Indonesia mengalami laju yang melambat pada bulan April. Sentimen pada umumnya bergerak netral disebabkan oleh ketegangan situasi geopolitik serta perkembangan politik luar dan dalam negeri. Perkembangan dari Amerika Serikat juga turut menyeter sentimen atas pasar modal negara berkembang.

Dari sisi data perekonomian, terlihat sedikit peningkatan angka inflasi di bulan April yang tercatat di 0,09% MoM didorong oleh penyesuaian harga tarif dasar listrik dan harga bahan bakar sementara harga bahan pangan tetap terkendali. Neraca perdagangan kembali mencatatkan surplus di bulan Maret sebesar USD 1,23miliar atau berada dibawah perkiraan konsensus yakni surplus USD 1,3 miliar.

Performa IHSG menguat pada bulan April namun JII dan ISSI mengalami perlambatan. Kinerja positif bulanan relatif terhadap IHSG dikontribusikan oleh sector Finance (+2.16%) Trade and Services (+1.84%), Basic Industry (+1.36%), dan Miscellaneous Industry (+0.76%). Sementara kinerja negatif relatif terhadap IHSG diatribusikan oleh Plantation (-4.38%), Construction and Property (-3.05%), Mining (-1.79%), Infrastructure and Telecommunications (-1.66%) dan Consumer (-0.89%), kinerja negatif tersebut yang menghambat laju JII dan ISSI pada bulan Mei. Ketidakpastian kembali membayangi pasar saham dan obligasi menjelang pertemuan The Fed pada bulan Mei.

Kondisi tersebut kami perkirakan masih dapat terjadi pada bulan Mei karena para investor masih menanti diperolehnya Investment Grade oleh lembaga S&P untuk ekonomi Indonesia. Ditengah kondisi seperti ini merupakan langkah yang bijak apabila melakukan penempatan secara bertahap dengan memanfaatkan momentum penurunan yang terjadi dengan obyektif investasi jangka panjang untuk mendapatkan pertumbuhan maksimal.

Disclaimer

Fund Fact Sheet ini disajikan oleh PT. Asuransi Takaful Keluarga. Walaupun informasi ini telah dipersiapkan dengan cermat, namun PT. Asuransi Takaful Keluarga tidak bertanggungjawab terhadap keakuratan informasi dan opini yang terdapat di dalamnya. Opini, proyeksi dan perkiraan dapat berubah sewaktu-waktu tanpa adanya pemberitahuan terlebih dahulu. Kinerja masa lalu tidak mencerminkan kinerja yang akan datang. PT. Asuransi Takaful Keluarga maupun agen atau karyawannya tidak bertanggungjawab terhadap setiap kerugian yang langsung maupun tidak langsung dari setiap penggunaan fund fact sheet ini.

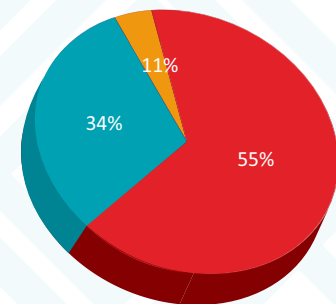
Takafulink Salam Ahsan

Merupakan investasi yang bersifat *balanced progressive* dengan tujuan memperoleh hasil yang optimal dalam jangka panjang dengan tetap memberikan pendapatan yang memadai melalui penempatan pada efek syariah bersifat ekuitas, sukuk, dan pasar uang syariah.

Profile

Tipe	Sharia Balance Progressive Fund	
Terbit	31 Mei 2010	
Kebijakan Investasi	20%-40%	Sharia Fixed Income
	0% - 20%	Sharia Money Market
	50%-70%	Sharia Equity

Alokasi Aset Investasi



Sharia Money Market Sharia Fixed Income Securities Sharia Equity

Ahsan - Top 5 Holdings

SBSN SERI PBS012	27.65%
PPRO	9.05%
BULL	7.25%
DGIK	7.24%
BIPI	6.83%

Dana Kelolaan/AUM
Rp. 55,223,674,659

Kustodian
Bank CIMB Niaga

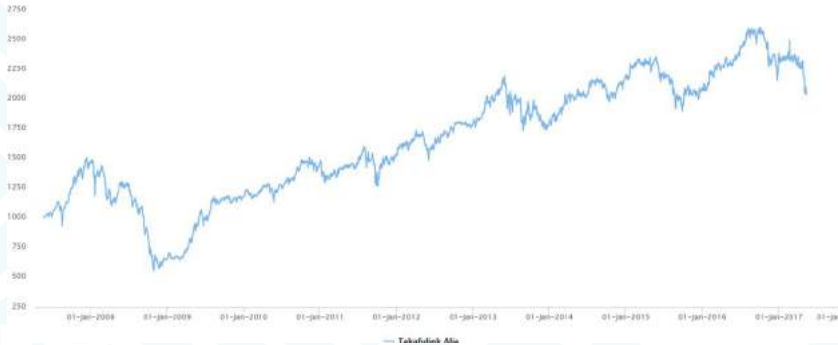
Publikasi NAB
Koran: Bisnis Indonesia dan Kontan

Subscription / Redemption
Harian

PT Asuransi Takaful Keluarga
Graha Takaful Indonesia
Jl. Mampang Prapatan Raya No. 100
Jakarta 12790 - Indonesia
www.takaful.co.id

Layanan Peserta:
(021) 7919 0005 | 0807 100 3456

Grafik Pertumbuhan Investasi



JII merupakan Jakarta Islamic Indeks
Source: Tim investasi Asuransi Takaful Keluarga

Kinerja Investasi (Periode yang berakhir 28 April 2017)

	1 bulan	3 bulan	1 tahun	YTD	Sejak Terbit
Alia	-2.79%	5.84%	13.48%	7.90%	119.25%
Jakarta Islamic Index	-2.76%	7.09%	13.00%	6.35%	112.32%
Jakarta Composite Index (IHSG)	0.10%	7.39%	17.50%	7.34%	174.48%

Takafulink Alia sejak diterbitkan telah menunjukkan kinerja positif sebesar 119.25%.

Market Notes

Di bulan April pemilihan Gubernur Jakarta akhirnya ditutup dengan putaran kedua dimenangkan oleh pasangan Anies Baswedan (sebelumnya menjabat Menteri Pendidikan) dan Sandiaga Uno. Sementara itu Pasar saham di AS bergerak menguat yang didorong oleh kinerja perusahaan-perusahaan yang cukup kuat di kuartal pertama tahun 2017 dan kemungkinan adanya tax reform berupa pengurangan pajak perusahaan yang secara tidak langsung dapat berdampak capital outflow pada Negara Berkembang termasuk Indonesia.

Kinerja IHSG menguat pada bulan April namun JII dan ISSI mengalami perlambatan. Kinerja positif bulanan relatif terhadap IHSG dikontribusikan oleh sector Finance (+2.16%) Trade and Services (+1.84%), Basic Industry (+1.36%), dan Miscellaneous Industry (+0.76%). Sementara kinerja negatif relatif terhadap IHSG diatribusikan oleh Plantation (-4.38%), Construction and Property (-3.05%), Mining (-1.79%), Infrastructure and Telecommunications (-1.66%) dan Consumer (-0.89%), kinerja negatif tersebut yang menghambat laju JII dan ISSI pada bulan Mei. Ketidakpastian kembali membayangi pasar saham menjelang pertemuan The Fed pada bulan Mei.

Total dana asing yang masuk ke Bursa Efek Indonesia hingga bulan April mencapai USD 1.7 Miliar. Di bulan April tercatat terjadi inflasi sebesar 0.09% MoM, lebih tinggi dibandingkan dengan bulan sebelumnya sebesar -0.02%. Secara tahunan, inflasi April sebesar 4.71% YoY (vs inflasi maret 3.61%).

Di tengah kondisi minim katalis seperti saat ini merupakan langkah yang bijak apabila melakukan penempatan dana secara bertahap dengan memanfaatkan peneueunan yang terjadi dengan obyektif investasi jangka panjang untuk mendapatkan pertumbuhan maksimal.

Disclaimer

Fund Fact Sheet ini disajikan oleh PT. Asuransi Takaful Keluarga. Walaupun informasi ini telah dipersiapkan dengan cermat, namun PT. Asuransi Takaful Keluarga tidak bertanggungjawab terhadap keakuratan informasi dan opini yang terdapat di dalamnya. Opini, proyeksi dan perkiraan dapat berubah sewaktu-waktu tanpa adanya pemberitahuan terlebih dahulu. Kinerja masa lalu tidak mencerminkan kinerja yang akan datang. PT. Asuransi Takaful Keluarga maupun agen atau karyawannya tidak bertanggungjawab terhadap setiap kerugian yang langsung maupun tidak langsung dari setiap penggunaan fund fact sheet ini.

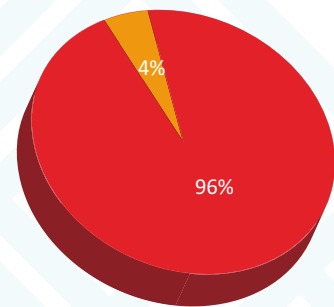
Takafulink Salam Alia

Merupakan investasi yang bersifat agresif dengan tujuan memperoleh hasil yang optimal dalam jangka panjang melalui penempatan pada sebagian besar efek syariah bersifat ekuitas.

Profile

Tipe	Sharia Equity Fund	
Terbit	21 Mei 2007	
Kebijakan Investasi	-	Sharia Fixed Income
	0% - 20%	Sharia Money Market
	80% - 100%	Sharia Equity

Alokasi Aset Investasi



Sharia Money Market Sharia Fixed Income Securities Sharia Equity

Alia - Top 5 Holdings

TLKM	21.06%
ASII	17.81%
UNVR	16.13%
ICBP	6.54%
UNTR	6.54%

Dana Kelolaan/AUM
Rp. 185,453,070,319

Kustodian
Bank CIMB Niaga

Publikasi NAB
Koran: Bisnis Indonesia dan Kontan

Subscription / Redemption
Harian

PT Asuransi Takaful Keluarga
Graha Takaful Indonesia
Jl. Mampang Prapatan Raya No. 100
Jakarta 12790 - Indonesia
www.takaful.co.id

Layanan Peserta:
(021) 7919 0005 | 0807 100 3456