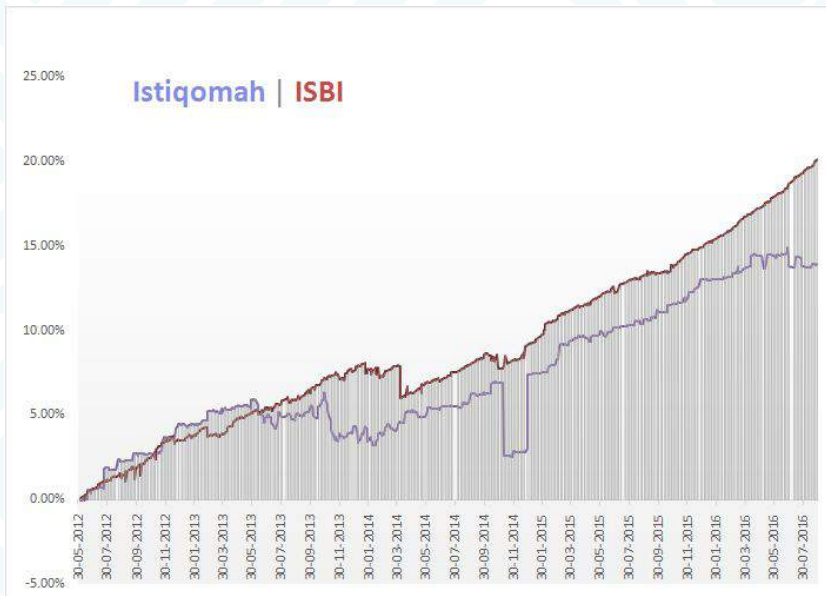


Grafik Pertumbuhan Investasi



ISBI (Infovesta Sharia Bond Indeks) merupakan Indeks obligasi syariah yang dikeluarkan infovesta.
Source: Tim investasi Asuransi Takaful Keluarga, infovesta.com

Kinerja Investasi (Periode yang berakhir 31 Agustus 2016)

| | 1 bulan | 3 bulan | 1 tahun | YTD | Sejak Terbit |
|-----------|---------|---------|---------|-------|--------------|
| Istiqomah | 0.15% | -0.42% | 2.95% | 0.81% | 85.86% |
| ISBI | 0.66% | 1.87% | 6.04% | 4.50% | 180.34% |

Takafulink Istiqomah sejak diterbitkan telah menunjukkan kinerja positif sebesar 85.86%.

Market Note

Membbaiknya indikator ekonomi Amerika Serikat dan pernyataan bernada *hawkish* yang telah disampaikan petinggi The Fed turut meningkatkan probabilitas kenaikan FFR pada *FOMC Meeting* September mendatang. Kondisi tersebut diperkirakan memicu kekhawatiran pelaku pasar domestik sehingga berdampak pada melemahnya kinerja pasar obligasi domestik di Agustus 2016.

Negatifnya kinerja pasar SBN domestik diperkirakan karena masih minimnya sentimen positif di pasar yang ditunjang dengan aksi jual pelaku pasar. Rilis data ekonomi AS yang terus membaik berdampak pada penguatan US Dollar terhadap Rupiah dimana pada akhir bulan berada di level Rp. 13.300/USD. Namun koreksi tersebut masih dalam batas kewajaran mengingat sejak awal tahun pasar obligasi sudah mengalami kenaikan yang cukup tinggi. Selain itu ekspektasi positif pelaku pasar terhadap positifnya fundamental ekonomi domestik masih turut menjaga penurunan tersebut agar tidak terlalu dalam, hal itu tercermin pada kinerja Indeks ISBI (Infovesta Syariah Bond Indeks) yang sebulan terakhir masih menunjukkan kinerja positif, begitu pula dengan Takafulink Istiqomah dengan alokasi aset terbesar pada aset pendapatan tetap seperti sukuk menunjukkan kinerja positif sebesar 0.15% selama bulan Agustus 2016.

Profil konservatif yang dimiliki oleh Takafulink Istiqomah dapat dijadikan alternatif bagi para peserta yang menginginkan tingkat risiko rendah namun dengan pertumbuhan investasi yang stabil.

Disclaimer

Fund Fact Sheet ini disajikan oleh PT. Asuransi Takaful Keluarga. Walaupun informasi ini telah dipersiapkan dengan cermat, namun PT. Asuransi Takaful Keluarga tidak bertanggungjawab terhadap keakuratan informasi dan opini yang terdapat di dalamnya. Opini, proyeksi dan perkiraan dapat berubah sewaktu-waktu tanpa adanya pemberitahuan terlebih dahulu. Kinerja masa lalu tidak mencerminkan kinerja yang akan datang. PT. Asuransi Takaful Keluarga maupun agen atau karyawannya tidak bertanggungjawab terhadap setiap kerugian yang langsung maupun tidak langsung dari setiap penggunaan fund fact sheet ini.

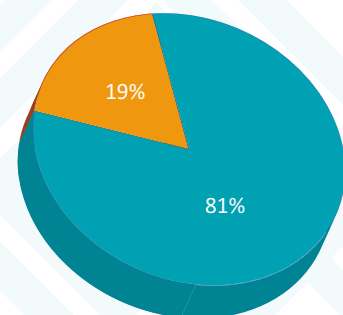
Takafulink Salam Istiqomah

Merupakan suatu produk investasi yang bersifat konservatif dimana bertujuan memperoleh hasil yang optimal dalam jangka panjang melalui penempatan pada sebagian besar efek syariah yang bersifat pendapatan tetap.

Profile

| | | |
|---------------------|--------------------------|---------------------|
| Tipe | Sharia Fixed Income Fund | |
| Terbit | 28 Februari 2005 | |
| Kebijakan Investasi | 80% - 100% | Sharia Fixed Income |
| | 0% - 20% | Sharia Money Market |
| | - | Sharia Equity |

Alokasi Aset Investasi



Sharia Money Market Sharia Fixed Income Securities Sharia Equity

Istiqomah - Top 5 Holdings

| | |
|----------------------|--------|
| INDOSAT SI BK1-2E/15 | 18.33% |
| INDOSAT SUKUK I 5/12 | 18.29% |
| ADHI BKLI SKK M.2/13 | 14.47% |
| SBSN SERI PBS006 | 13.75% |
| SBSN SERI PBS0012 | 13.64% |

Dana Kelolaan/AUM
Rp. 13,732,668,270

Kustodian
Bank CIMB Niaga

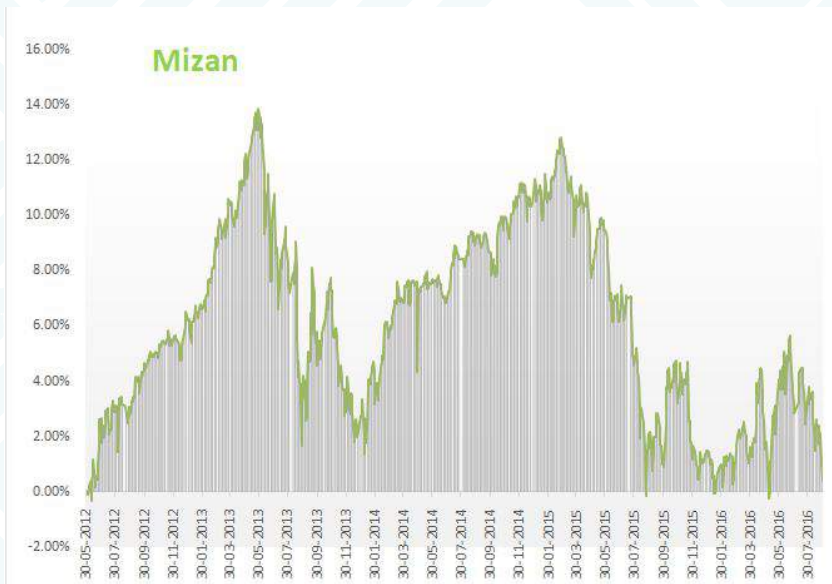
Publikasi NAB
Koran: Bisnis Indonesia dan Kontan

Subscription / Redemption
Harian

PT Asuransi Takaful Keluarga
Graha Takaful Indonesia
Jl. Mampang Prapatan Raya No. 100
Jakarta 12790 - Indonesia
www.takaful.co.id

Layanan Peserta:
(021) 7919 0005 | 0807 100 3456

Grafik Pertumbuhan Investasi



Source: Tim investasi Asuransi Takaful Keluarga

Kinerja Investasi (Periode yang berakhir 31 Agustus 2016)

| | 1 bulan | 3 bulan | 1 tahun | YTD | Sejak Terbit |
|-------|---------|---------|---------|--------|--------------|
| Mizan | -1.82% | -2.62% | -1.06% | -0.46% | 92.90% |

Takafulink Mizan sejak diterbitkan telah menunjukkan kinerja positif sebesar 92.90%.

Market Note

Pelemahan yang terjadi pada nilai tukar Rupiah terhadap US Dollar pada pekan terakhir di bulan Agustus menyebabkan penurunan pada harga saham dan obligasi. Pelemahan tersebut terjadi karena pelaku pasar cenderung menunggu data tenaga kerja di Amerika Serikat yang akan diumumkan pada awal September 2016. Data tersebut akan menjadi indikator bagi Bank Sentral Amerika Serikat untuk menaikkan tingkat suku bunga. Dengan kondisi menunggu data tenaga kerja, para pelaku pasar cenderung melakukan aksi ambil untung dengan asumsi Bank Sentral Amerika Serikat akan menaikkan suku bunga pada FOMC meeting di bulan September dan Desember tahun ini. Pada pekan terakhir Agustus Indeks Harga Saham Gabungan melemah -0.96% dan Indonesia Government Sukuk Indexes turun -0.0661 poin.

Melemahnya harga saham dan harga obligasi pada pekan terakhir Agustus membuat Takafulink Mizan turut mengalami penurunan kinerja. Namun kondisi tersebut kami perkirakan hanya terjadi sementara karena penurunan yang terjadi pada harga saham dan obligasi hanya disebabkan oleh aksi ambil untung. Fundamental ekonomi pada September kami perkirakan akan lebih baik dengan rilis data ekonomi dalam negeri seperti inflasi yang lebih baik dari ekspektasi pemerintah dan kemungkinan di turunkannya BI Rate dan BI 7 Days Repo Rate untuk meningkatkan roda perekonomian.

Ditengah kondisi seperti ini merupakan langkah yang bijak apabila melakukan penempatan secara bertahap pada dengan memanfaatkan momentum penurunan yang terjadi dengan obyektif investasi jangka panjang untuk mendapatkan pertumbuhan maksimal.

Disclaimer

Fund Fact Sheet ini disajikan oleh PT. Asuransi Takaful Keluarga. Walaupun informasi ini telah dipersiapkan dengan cermat, namun PT. Asuransi Takaful Keluarga tidak bertanggungjawab terhadap keakuratan informasi dan opini yang terdapat di dalamnya. Opini, proyeksi dan perkiraan dapat berubah sewaktu-waktu tanpa adanya pemberitahuan terlebih dahulu. Kinerja masa lalu tidak mencerminkan kinerja yang akan datang. PT. Asuransi Takaful Keluarga maupun agen atau karyawannya tidak bertanggungjawab terhadap setiap kerugian yang langsung maupun tidak langsung dari setiap penggunaan fund fact sheet ini.

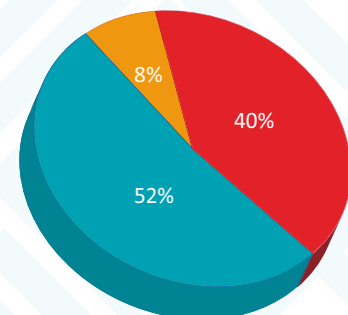
Takafulink Salam Mizan

Merupakan investasi yang bersifat balanced moderate dengan tujuan memperoleh hasil yang optimal dalam jangka panjang dengan tetap memberikan pendapatan yang memadai melalui penempatan pada efek syariah bersifat ekuitas, sukuk, dan pasar uang syariah.

Profile

| | | |
|---------------------|------------------------------|---------------------|
| Tipe | Sharia Balance Moderate Fund | |
| Terbit | 28 Februari 2005 | |
| Kebijakan Investasi | 50% - 70% | Sharia Fixed Income |
| | 0% - 20% | Sharia Money Market |
| | 20% - 40% | Sharia Equity |

Alokasi Aset Investasi



Sharia Money Market Sharia Fixed Income Securities Sharia Equity

Mizan - Top 5 Holdings

| | |
|---------------------|-------|
| SBSN SERI PBS0012 | 44.8% |
| RD PACIFIC SAHAM SY | 8.0% |
| PPRO | 7.8% |
| IATA | 4.4% |
| LSIP | 3.0% |

Dana Kelolaan/AUM
Rp. 127,752,882,550

Kustodian
Bank CIMB Niaga

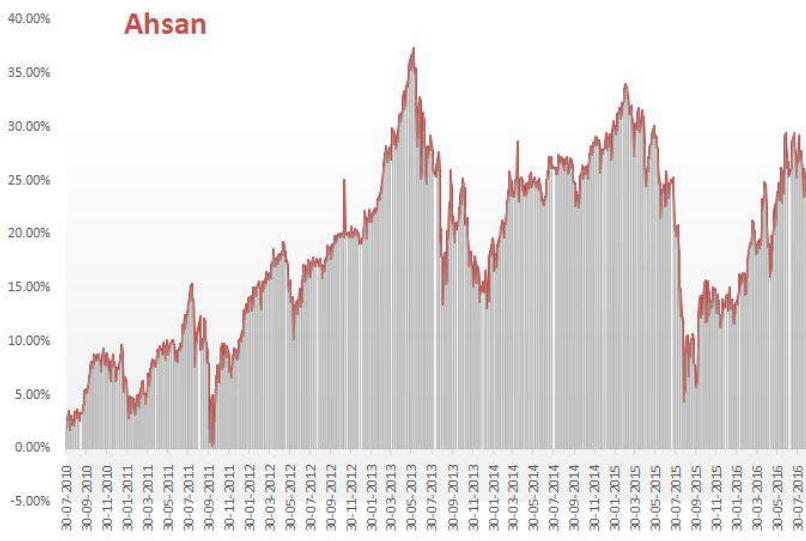
Publikasi NAB
Koran: Bisnis Indonesia dan Kontan

Subscription / Redemption
Harian

PT Asuransi Takaful Keluarga
Graha Takaful Indonesia
Jl. Mampang Prapatan Raya No. 100
Jakarta 12790 - Indonesia
www.takaful.co.id

Layanan Peserta:
(021) 7919 0005 | 0807 100 3456

Grafik Pertumbuhan Investasi



Source: Tim investasi Asuransi Takaful Keluarga

Kinerja Investasi (Periode yang berakhir 31 Agustus 2016)

| | 1 bulan | 3 bulan | 1 tahun | YTD | Sejak Terbit |
|-------|---------|---------|---------|-------|--------------|
| Ahsan | -3.89% | -1.29% | 10.27% | 6.41% | 21.72% |

Takafulink Ahsan sejak diterbitkan telah menunjukkan kinerja positif sebesar 21.72%.

Market Notes

Pelemahan yang terjadi pada nilai tukar Rupiah terhadap US Dollar pada pekan terakhir di bulan Agustus menyebabkan penurunan pada harga saham dan obligasi. Pelemahan tersebut terjadi karena pelaku pasar cenderung menunggu data tenaga kerja di Amerika Serikat yang akan diumumkan pada awal September 2016. Data tersebut akan menjadi indikator bagi Bank Sentral Amerika Serikat untuk menaikkan tingkat suku bunga. Dengan kondisi menunggu data tenaga kerja, para pelaku pasar cenderung melakukan aksi ambil untung dengan asumsi Bank Sentral Amerika Serikat akan menaikkan suku bunga pada FOMC meeting di bulan September dan Desember tahun ini. Pada pekan terakhir Agustus Indeks Harga Saham Gabungan melemah - 0.96% dan Indonesia Government Suku Indexes turun -0.0661 poin.

Melemahnya harga saham dan harga obligasi pada pekan terakhir Agustus membuat Takafulink Ahsan turut mengalami penurunan kinerja. Namun kondisi tersebut kami perkirakan hanya terjadi sementara karena penurunan yang terjadi pada harga saham dan obligasi hanya disebabkan oleh aksi ambil untung. Fundamental ekonomi pada September kami perkirakan akan lebih baik dengan rilis data ekonomi dalam negeri seperti Inflasi yang lebih baik dari ekspektasi pemerintah dan kemungkinan di turunkannya BI Rate dan BI 7 Days Repo Rate untuk meningkatkan roda perekonomian.

Ditengah kondisi seperti ini merupakan langkah yang bijak apabila melakukan penempatan secara bertahap pada dengan memanfaatkan momentum penurunan yang terjadi dengan obyektif investasi jangka panjang untuk mendapatkan pertumbuhan maksimal.

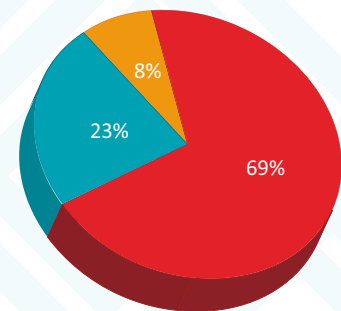
Takafulink Salam Ahsan

Merupakan investasi yang bersifat *balanced progressive* dengan tujuan memperoleh hasil yang optimal dalam jangka panjang dengan tetap memberikan pendapatan yang memadai melalui penempatan pada efek syariah bersifat ekuitas, sukuk, dan pasar uang syariah.

Profile

| | | |
|---------------------|---------------------------------|---------------------|
| Tipe | Sharia Balance Progressive Fund | |
| Terbit | 31 Mei 2010 | |
| Kebijakan Investasi | 20%-40% | Sharia Fixed Income |
| | 0% - 20% | Sharia Money Market |
| | 50%-70% | Sharia Equity |

Alokasi Aset Investasi



Sharia Money Market Sharia Fixed Income Securities Sharia Equity

Ahsan - Top 5 Holdings

| | |
|------------------|-------|
| SBSN SERI PBS012 | 21.5% |
| PPRO | 17.9% |
| IATA | 10.1% |
| LSIP | 8.6% |
| PGAS | 6.8% |

Dana Kelolaan/AUM
 Rp. 55,863,268,053

Kustodian
 Bank CIMB Niaga

Publikasi NAB
 Koran: Bisnis Indonesia dan Kontan

Subscription / Redemption
 Harian

PT Asuransi Takaful Keluarga
 Graha Takaful Indonesia
 Jl. Mampang Prapatan Raya No. 100
 Jakarta 12790 - Indonesia
 www.takaful.co.id

Layanan Peserta:
 (021) 7919 0005 | 0807 100 3456

Disclaimer

Fund Fact Sheet ini disajikan oleh PT. Asuransi Takaful Keluarga. Walaupun informasi ini telah dipersiapkan dengan cermat, namun PT. Asuransi Takaful Keluarga tidak bertanggungjawab terhadap keakuratan informasi dan opini yang terdapat di dalamnya. Opini, proyeksi dan perkiraan dapat berubah sewaktu-waktu tanpa adanya pemberitahuan terlebih dahulu. Kinerja masa lalu tidak mencerminkan kinerja yang akan datang. PT. Asuransi Takaful Keluarga maupun agen atau karyawannya tidak bertanggungjawab terhadap setiap kerugian yang langsung maupun tidak langsung dari setiap penggunaan fund fact sheet ini.

Grafik Pertumbuhan Investasi



JII merupakan Jakarta Islamic Indeks
Source: Tim investasi Asuransi Takaful Keluarga

Kinerja Investasi (Periode yang berakhir 31 Agustus 2016)

| | 1 bulan | 3 bulan | 1 tahun | YTD | Sejak Terbit |
|--------------------------------|---------|---------|---------|--------|--------------|
| Alia | 2.54% | 10.95% | 25.88% | 22.68% | 156.86% |
| Jakarta Islamic Index | 2.79% | 15.11% | 24.84% | 23.79% | 114.82% |
| Jakarta Composite Index (IHSG) | 3.26% | 12.28% | 19.44% | 17.27% | 160.04% |

Takafulink Alia sejak diterbitkan telah menunjukkan kinerja positif sebesar 156.86%.

Market Notes

Bulan Agustus, pasar saham Indonesia kembali mencatat kenaikan dimana sempat menyentuh level 5.476 tertinggi sejak awal tahun dan ditutup di level 5.386 akhir Agustus 2016 atau naik 3.26% sebulan terakhir begitu pula kinerja Takafulink Alia menunjukkan kinerja positif sebesar 2.54%.

Para investor cenderung bersikap *wait and see* dan fokus pada data ekonomi AS yang dapat memperkuat alasan bagi The Fed untuk menaikkan suku bunga acuan di tahun ini. Probabilitas kenaikan suku bunga AS berdasarkan konsensus di bulan September naik menjadi 42%, sementara di bulan Desember naik menjadi 65% setelah pidato Janet Yellen.

Paket Kebijakan Ekonomi Tahap XIII yang diumumkan pemerintah tentang perumahan untuk Masyarakat Berpenghasilan Rendah (MBR) yang sejalan dengan Program Nasional Pembangunan 1 Juta Rumah juga memberi sentimen positif ke pasar. Hal ini sejalan pula dengan portofolio Takafulink Alia dimana sebagian ada pada sektor property dan konstruksi.

Bagi peserta yang mempunyai profil risiko sesuai dengan sifat investasi agresif pada Takafulink Alia, dapat menjadikan Takafulink Alia sebagai alternatif dalam mencari manfaat investasi, karena sebagian besar komposisi investasinya ditempatkan pada efek syariah bersifat ekuitas.

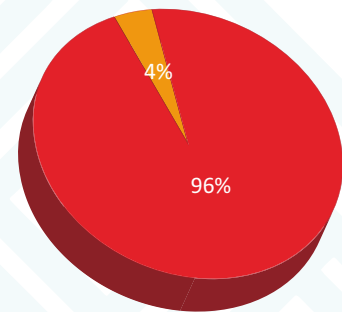
Takafulink Salam Alia

Merupakan investasi yang bersifat agresif dengan tujuan memperoleh hasil yang optimal dalam jangka panjang melalui penempatan pada sebagian besar efek syariah bersifat ekuitas.

Profile

| | | |
|---------------------|------------------------------|---------------------|
| Tipe | Sharia Balance Moderate Fund | |
| Terbit | 28 Februari 2005 | |
| Kebijakan Investasi | - | Sharia Fixed Income |
| | 0% - 20% | Sharia Money Market |
| | 80% - 100% | Sharia Equity |

Alokasi Aset Investasi



Sharia Money Market Sharia Fixed Income Securities Sharia Equity

Alia - Top 5 Holdings

| | |
|------|-------|
| TLKM | 20.3% |
| UNVR | 17.3% |
| ASII | 15.8% |
| ICBP | 7.6% |
| PTPP | 5.5% |

Dana Kelolaan/AUM
Rp. 213,675,653,756

Kustodian
Bank CIMB Niaga

Publikasi NAB
Koran: Bisnis Indonesia dan Kontan

Subscription / Redemption
Harian

PT Asuransi Takaful Keluarga
Graha Takaful Indonesia
Jl. Mampang Prapatan Raya No. 100
Jakarta 12790 - Indonesia
www.takaful.co.id

Layanan Peserta:
(021) 7919 0005 | 0807 100 3456

Disclaimer

Fund Fact Sheet ini disajikan oleh PT. Asuransi Takaful Keluarga. Walaupun informasi ini telah dipersiapkan dengan cermat, namun PT. Asuransi Takaful Keluarga tidak bertanggungjawab terhadap keakuratan informasi dan opini yang terdapat di dalamnya. Opini, proyeksi dan perkiraan dapat berubah sewaktu-waktu tanpa adanya pemberitahuan terlebih dahulu. Kinerja masa lalu tidak mencerminkan kinerja yang akan datang. PT. Asuransi Takaful Keluarga maupun agen atau karyawannya tidak bertanggungjawab terhadap setiap kerugian yang langsung maupun tidak langsung dari setiap penggunaan fund fact sheet ini.